



Nota Técnica nº 123/2025

Grupo/Conjunto: Atende.Net Web/Fiscal	Vers.: 1.4	Nº Interno: 123/2025
Autor(a): Vitor Cividini Ariati	Criada em: 15/08/2025	
Público-alvo: Usuários e Consultores Técnicos	Alterada em: 18/12/2025	
Assunto: Web Service para Testes de Nota Fiscal Eletrônica de Serviço - Padrão ABRASF		
Aplicação: Orientações para a utilização e a parametrização necessária para o funcionamento dos testes de emissão de notas no Padrão ABRASF, utilizando as novas informações da Reforma Tributária.		
Link: https://wiki.ipm.com.br/?download=2025123		

Sumário

1. Objetivo	5
2. Forma de Funcionamento	5
3. Web Service.....	6
3.1 URL.....	6
3.1.1 Web Service Description Language.....	6
3.2 Solicitação para uso do Web Service	7
4. Layout Do Arquivo XML.....	7
4.1 Geração de NFS-e.....	7
4.2 Processo de envio de RPS	8
4.2.1 Geração de NFS-e.....	9
4.2.2 Recepção e Processamento de Lote de RPS	10
4.2.3 Enviar Lote de RPS Síncrono	10
4.2.4 Cancelamento de NFS-e.....	10
4.2.5 Substituição de NFS-e	11
4.2.6 Consulta de NFS-e por RPS	11
4.2.7 Consulta de Lote de RPS	11
4.2.8 Consulta de NFS-e – Serviços Prestados	11
4.2.9 Consulta por Faixa de NFS-e	11




NTE - 123/2025 - Web Service para Testes de Nota Fiscal Eletrônica de Serviço - Padrão ABRASF		
Nº Interno: 123/2025	Versão: 1.4	Data Versão: 18/12/2025
Responsável: Setor Fiscal		Reemissão: Original



5.	Arquitetura de Comunicação com o Contribuinte	12
5.1	Arquitetura da Solução On-line	12
5.1.1	Geração de NFS-e.....	12
5.1.2	Recepção e Processamento de Lote de RPS	12
5.1.3	Cancelamento de NFS-e.....	12
5.2	Substituição de NFS-e	13
5.2.1	Consulta de Lote de RPS	13
5.2.2	Consulta de NFS-e por RPS	13
5.2.3	Consulta de NFS-e – Serviços Prestados	13
5.2.4	Consulta por Faixa de NFS-e	14
5.3	Arquitetura da Solução Web Service	14
5.3.1	Recepção e Processamento de Lote de RPS	14
5.3.2	Enviar Lote de RPS Síncrono	15
5.3.3	Geração de NFS-e.....	16
5.3.4	Cancelamento de NFS-e.....	16
5.3.5	Substituição de NFS-e	17
5.3.6	Consulta de Lote de RPS	18
5.3.7	Consulta de NFS-e por RPS	18
5.3.8	Consulta de NFS-e – Serviços Prestados	19
5.3.9	Consulta de NFS-e por faixa	20
5.4	Padrão de Certificado Digital	20
5.5	Padrão de Assinatura Digital.....	21
5.6	Validação de Assinatura Digital pelo Sistema NFS-e.....	23
5.7	Uso de Assinatura Digital com Certificado Digital	23
5.8	Padrão das Mensagens XML.....	24
5.8.1	Área do Cabeçalho	24
5.8.2	Validação da estrutura das Mensagens XML	25



NTE - 123/2025 - Web Service para Testes de Nota Fiscal Eletrônica de Serviço - Padrão ABRASF		
Nº Interno: 123/2025	Versão: 1.4	Data Versão: 18/12/2025
Responsável: Setor Fiscal		Reemissão: Original



5.8.3	Schemas XML (arquivos XSD).....	26
6.	Estrutura de Dados.....	26
6.1	Formatos e Padrões Utilizados	26
6.2	PIS e COFINS Retido ou Próprio	27
6.3	Tipos Simples	28
6.4	Tipos Complexos	34
6.4.1	Legenda das tabelas.....	35
7.	Estrutura de Dados do Web Service.....	58
7.1	Modelo Operacional	58
7.1.1	Serviços Síncronos	59
7.1.2	Serviços Assíncronos.....	59
7.2	Detalhamento dos Serviços	61
7.2.1	Legenda da tabela:.....	61
7.2.2	Recepção de Lote de RPS.....	62
7.2.3	Enviar Lote de RPS Síncrono	62
7.2.4	Geração de NFS-e.....	63
7.2.5	Cancelamento NFS-e.....	63
7.2.6	Substituição NFS-e	64
7.2.7	Consulta de Lote de RPS	65
7.2.8	Consulta de NFS-e por RPS	65
7.2.9	Consulta de NFS-e – Serviços Prestados	66
7.2.10	Consulta de NFS-e – Serviços Tomados ou Intermediados.....	67
7.2.11	Consulta de NFS-e por Faixa	68
8.	Estrutura de Dados.....	68
8.1	Legenda.....	69
8.2	Nota Fiscal de Serviços Eletrônica	69
8.3	Recibo Provisório de Serviços	83



NTE - 123/2025 - Web Service para Testes de Nota Fiscal Eletrônica de Serviço - Padrão ABRASF		
Nº Interno: 123/2025	Versão: 1.4	Data Versão: 18/12/2025
Responsável: Setor Fiscal		Reemissão: Original



8.4	Formatos e padrões utilizados.....	99
8.5	Natureza das operações.....	99
9.	Emissão via Postman	100
10.	Consulta de Autenticidade da NFS-e	103
11.	Erros e Alertas	104
12.	Glossário.....	133
13.	Modelo de XML envio com IBS e CBS.....	137



Web Service para Testes de Nota Fiscal Eletrônica de Serviço - Padrão ABRASF

1. Objetivo

Esta nota técnica tem o objetivo de orientar os usuários e consultores técnicos sobre a utilização, bem como os parâmetros necessários para o funcionamento dos testes de emissão de Notas Fiscais de Serviço Eletrônicas (NFS-e), contendo as informações necessárias para atender o contexto da Reforma Tributária.

2. Forma de Funcionamento

Para efetuar testes de integração, o contribuinte deve informar a tag <EnvioTeste> com conteúdo “1”. Ao utilizar esta tag, o software de integração sempre retornará um erro, a fim de não emitir a NFS-e. Se o XML estiver correto, o retorno apresentará a mensagem de que a nota é válida.

Caso o XML seja enviado com o valor “2” na nova tag ou sem a tag <EnvioTeste>, o sistema apenas ignorará as novas tags referentes aos impostos IBS e CBS e a nota será emitida normalmente. A partir de 01/01/2026, caso seja enviado sem a tag <EnvioTeste>, as notas serão emitidas normalmente com as novas informações. Inicialmente, os testes poderão ser realizados nos tipos de envio:

- GerarNfseEnvio;
- SubstituirNfseEnvio;
- EnviarLoteRpsSincronoEnvio.

Importante

Nesse primeiro momento, seguindo a legislação, os contribuintes optantes pelo Simples Nacional/MEI não poderão realizar os testes com as novas tags.

O layout foi desenvolvido com base nas informações contidas na [Nota Técnica Nº 004 – Versão 2.0](#), disponibilizada pelo padrão nacional de NFS-e, e está sujeito a alterações.

O sistema de gestão utilizado pelo emissor da NFS-e deverá, no momento da finalização da digitação dos dados necessários, efetuar a geração da NFS-e e transmitir o arquivo no [Layout do Arquivo XML](#) descrito nesta nota.

O Web Service processará os dados enviados, respondendo a requisição com as informações solicitadas ou com a crítica de inconsistência. Seu funcionamento é de forma **síncrona**, e para iniciar uma segunda requisição, deve-se aguardar a conclusão da primeira.



Figura 1 - Fonte: Manual ABRASF

3. Web Service

O Sistema *Atende.Net* possui endereços específicos, por município, para integração das NFS-e. Deve-se solicitar permissão para utilização do Web Service através do Portal do Cidadão.

3.1 URL

Para realizar a integração de notas deve ser considerado o domicílio fiscal do prestador. A composição da URL utiliza o nome da cidade sem pontuação e espaços mais o nome do serviço, conforme exemplo abaixo.

Município	URL
Rio do Sul/SC	https://riodosul.atende.net/?pg=services&service=WNENotaFiscalEletronicaNfe&wsdl
São José/SC	https://saojose.atende.net/?pg=services&service=WNENotaFiscalEletronicaNfe&wsdl
Palhoça/SC	https://palhoca.atende.net/?pg=services&service=WNENotaFiscalEletronicaNfe&wsdl
Cascavel/PR	https://cascavel.atende.net/?pg=services&service=WNENotaFiscalEletronicaNfe&wsdl


Tabela 1

3.1.1 Web Service Description Language

A Web Service Description Language é uma linguagem em XML utilizada para descrever o serviço e especificar como acessá-lo, mostrando quais as operações ou métodos disponíveis. Caso seja necessário verificar os tipos e atributos esperados em cada tag, deve-se incluir “&wsdl” na URL do município desejado, conforme o exemplo abaixo:

Município	URL
Cascavel/PR	https://cascavel.atende.net/?pg=services&service=WNENotaFiscalEletronicaNfe&wsdl

Tabela 2



3.2 Solicitação para uso do Web Service

Para solicitar acesso a integração para emissão de NFS-e, deve-se acessar o Portal de Autoatendimento do município e buscar pelo serviço “Emissão de NFS-e por WebService”, selecionar o campo “Liberar Acesso ao Usuário” e confirmar.

☆ [229] Emissão de NFS-e por WebService 🏆 ⓘ

Criar usuário no WebService de emissão de NFS-e:
Liberar Acesso ao Usuário: ☒

[Confirmar](#) [Limpar](#)

Figura 2

4. Layout Do Arquivo XML

4.1 Geração de NFS-e

A NFS-e contém campos que reproduzem as informações enviadas pelo contribuinte e outros que são de responsabilidade do Fisco. Uma vez gerada, a NFS-e não pode mais ser alterada, admitindo-se, unicamente por iniciativa do contribuinte, ser cancelada ou substituída, hipótese está em que deverá ser mantido o vínculo entre a nota substituída e a nova.

A NFS-e deve conter a identificação dos serviços em conformidade com os itens da Lista de Serviços, anexa à Lei Complementar nº116/03, acrescida dos desdobramentos da Lista de Serviços, conforme o Anexo_B-NBS2-Lista_Serviço_Nacional-SNNFSe.

A identificação do prestador de serviços será feita pelo CNPJ ou CPF, que pode ser conjugado com a Inscrição Municipal, não sendo esta de uso obrigatório.

A informação do CNPJ do tomador do serviço é obrigatória para pessoa jurídica, exceto quando se tratar de tomador do exterior.

A competência de uma NFS-e é a data da ocorrência do fato gerador, devendo ser informada pelo contribuinte.

O Código do Município da Incidência deve ser informado quando Exigibilidade do ISS for Exigível, Isenção, Imunidade, Exigibilidade Suspensa por Decisão Judicial ou Exigibilidade Suspensa por Processo Administrativo. Nos demais casos, se informado será considerado erro.

Quando Exigibilidade do ISS for Exigibilidade Suspensa por Decisão Judicial ou Exigibilidade Suspensa por Processo Administrativo deve-se informar o Número do Processo.



O Valor Líquido da NFS-e é calculado pelo Valor Total de Serviços subtraindo-se: Valor do PIS, COFINS, INSS, IR, CSLL, Outras Retenções, ISS Retido, Desconto Incondicionado e Desconto Condicionado.

A base de cálculo da NFS-e é o Valor Total de Serviços, subtraídos o Valor de Deduções previstas em lei e o Desconto Incondicionado.

O Valor do ISS devido é definido de acordo com a Exigibilidade do ISS, o Código do Município da Incidência, a Opção pelo Simples Nacional, o Regime Especial de Tributação e o ISS Retido, e será sempre calculado, exceto nos seguintes casos:

- A Exigibilidade do ISS for Exigível, o Código do Município da Incidência for igual ao Município Gerador do Documento (tributação no município) e o Regime Especial de Tributação for Microempresa Municipal ou Estimativa ou Sociedade de Profissionais;
- A Exigibilidade do ISS for Exigível, o Código do Município da Incidência for diferente ao Município Gerador do Documento (tributação fora do município), nesse caso os campos Alíquota de Serviço e Valor do ISS devido ficarão abertos para o prestador indique os valores;
- A Exigibilidade do ISS for Imunidade ou Isenção ou Exportação (de serviço), nesses casos o ISS será calculado com alíquota zero;
- A Exigibilidade do ISS for Não Incidência;
- O contribuinte for Optante pelo Simples Nacional e não tiver o ISS retido na fonte.

A alíquota do ISS é definida pela legislação municipal, e se informada pelo contribuinte, será considerada erro, exceto quando:

- A NFS-e com o Código do Município da Incidência for diferente ao Município Gerador do Documento (tributada fora do município), a alíquota e o valor do ISS serão informados pelo contribuinte;
- O contribuinte for Optante pelo Simples Nacional e tiver o ISS retido na fonte em que está sendo emitida, a alíquota será informada pelo contribuinte.

Caso o ISS correspondente ao serviço prestado seja devido, em partes, a diferentes municípios o contribuinte deverá utilizar uma NFS-e para cada um dos municípios beneficiados.

4.2 Processo de envio de RPS

O envio de RPS à secretaria para geração da NFS-e poderá ser feito em lotes, ou seja, vários RPS agrupados para gerar uma NFS-e para cada um deles. É possível a ocorrência de uma sobrecarga de transferência de dados entre contribuintes e secretaria, bem como sobrecarga de processamento dos RPS pelos servidores.



Com base nessa circunstância, o serviço de “Recepção de Lote de RPS” será definido como Assíncrono. Um processo é assíncrono quando ocorre uma chamada ao mesmo, com envio de determinadas informações (lote de RPS nesse caso) e seu retorno é dado em outro momento.

Como comprovante de envio de lote de RPS, o contribuinte receberá apenas um número de protocolo de recebimento. O lote recebido pela secretaria será colocado em uma fila de processamento, e será executado em momento oportuno. Depois de processado, gerará um resultado que estará disponível ao contribuinte. Esse resultado poderá ser as NFS-e correspondentes ou a lista de erros encontrados no lote.

Os lotes também poderão ser enviados utilizando-se o serviço de “Enviar Lote de RPS Síncrono”. Um processo é síncrono quando ocorre uma chamada ao mesmo, com envio de determinadas informações (lote de RPS nesse caso) e seu retorno é dado em mesmo momento, e gerará um resultado que estará enviado ao contribuinte. Esse resultado poderá ser as NFS-e correspondentes ou a lista de erros encontrados no lote.

A numeração dos lotes de RPS é de responsabilidade do contribuinte.

Nos serviços “Recepção e processamento de lote de RPS” e “Enviar Lote de RPS Síncrono”, um único erro provoca a rejeição de todo o lote.

Conforme a conveniência da Administração Tributária Municipal, campos tratados neste Modelo Conceitual como opcionais, podem ser de informação obrigatória para alguns municípios. A fim de se manter a compatibilidade entre os sistemas dos municípios, se algum campo opcional não for adotado pela Administração Tributária Municipal, este será aceito e o RPS convertido em NFS-e, retornando a mensagem alertando sobre a desconsideração da informação.


4.2.1 Geração de NFS-e

A funcionalidade de geração de NFS-e se responsabiliza por receber os dados referentes a uma prestação de serviços e gravá-los na base da Administração Tributária Municipal, gerando uma Nota Fiscal de Serviços Eletrônica. Após sua gravação, a NFS-e fica disponível para consulta e visualização.

Caso haja alguma inconsistência nos dados informados durante o processo, a mensagem do problema é retornada ao requisitante.

Durante o preenchimento dos dados que gerarão uma NFS-e, o contribuinte poderá fazer o seu vínculo com um RPS emitido, bastando para isso informar o número e alguns outros dados dele.

Este é um processo **síncrono**.



4.2.2 Recepção e Processamento de Lote de RPS

A funcionalidade de recepção e processamento de lote de RPS recebe RPS enviados em um único lote, realiza a validação estrutural e de negócio de seus dados, processa os RPS e, considerando-se válido o lote, gera as NFS-e correspondentes. Caso algum RPS do lote contenha dado considerado inválido, todo o lote será rejeitado e as suas informações não serão armazenadas na base de dados da Administração Tributária Municipal. Nesse caso, serão retornadas as inconsistências.

Um RPS identificado como “substituto” deverá conter a numeração do RPS a ser substituído. A NFS-e do RPS substituído será cancelada e uma nova nota será gerada em substituição. A relação entre a NFS-e substituta e a substituída ficará registrada. Esta operação é permitida somente se os dois RPS (substituído e substituto) estiverem no mesmo lote.

Após o processamento dos RPS e geração das NFS-e, estas ficarão disponíveis para consulta e visualização.

Um RPS já convertido em NFS-e não pode ser reenviado. Havendo necessidade de cancelamento do documento, deve ser cancelada a respectiva NFS-e.

Este é um processo **assíncrono**.

4.2.3 Enviar Lote de RPS Síncrono

A funcionalidade Enviar Lote de RPS Síncrono recebe os RPS enviados em um único lote, realiza a validação estrutural e de negócio de seus dados, processa os RPS e, considerando-se válido o lote, gera as NFS-e correspondentes. Caso algum RPS do lote contenha dado considerado inválido, todo o lote será rejeitado e as suas informações não serão armazenadas na base de dados da Administração Tributária Municipal. Nesse caso, serão retornadas as inconsistências.

O processamento do RPS segue as mesmas regras da funcionalidade de recepção e processamento de lote de RPS, exceto quanto ao retorno que será as NFS-e geradas ou as inconsistências


Este é um processo **síncrono**.

4.2.4 Cancelamento de NFS-e

A funcionalidade de cancelamento de NFS-e cancela uma Nota Fiscal de Serviços Eletrônica já emitida.

Caso a NFS-e não tenha sido gerada (ou já tenha sido cancelada) uma mensagem informando o fato é retornada.

Esta funcionalidade cancela apenas uma NFS-e gerada por vez e não vincula esse cancelamento a nenhum RPS, assim como a nenhuma nota substituta.



Este é um processo **síncrono**.

4.2.5 Substituição de NFS-e

A funcionalidade de substituição de NFS-e gera uma NFS-e em substituição a outra, já gerada. A NFS-e substituída será cancelada, caso já não esteja nessa condição. Esse serviço utiliza o serviço de “Geração de NFS-e” tendo como incremento os campos que identificam a NFS-e a ser substituída, registrando o vínculo entre a nota substituta e a substituída.

Este é um processo **síncrono**.

4.2.6 Consulta de NFS-e por RPS

A funcionalidade de consulta de NFS-e por RPS retorna os dados de uma única Nota Fiscal de Serviços Eletrônica, caso essa já tenha sido gerada.

Caso o RPS ou a NFS-e não exista (não tenha sido gerada ainda), uma mensagem informando o problema é retornada. Exemplo: RPS não encontrado na base de dados.

Este é um processo **síncrono**.

4.2.7 Consulta de Lote de RPS

A funcionalidade de consulta de lote de RPS retorna os dados de todas as NFS-e geradas a partir do envio de determinado lote de RPS. Esses dados podem então ser formatados para serem visualizados.

Caso o lote de RPS não exista (ou não tenha sido processado) uma mensagem informando o problema é retornada.

Este é um processo **síncrono**.

4.2.8 Consulta de NFS-e – Serviços Prestados

A funcionalidade de consulta de NFS-e retorna informações de uma ou mais NFS-e conforme os parâmetros de pesquisa que podem ser a identificação da própria nota, identificação do prestador; identificação do tomador ou identificação do intermediário do serviço.

Este é um processo **síncrono**.

4.2.9 Consulta por Faixa de NFS-e

A funcionalidade de consulta por faixa de NFS-e retorna informações de uma ou mais NFS-e conforme os parâmetros de pesquisa que podem ser a identificação da nota inicial; identificação da nota final; identificação do prestador; situação da NFS-e.

Este é um processo **síncrono**.



5. Arquitetura de Comunicação com o Contribuinte

5.1 Arquitetura da Solução On-line

A solução on-line consiste na utilização de funções, diretamente do sítio da Administração Pública Municipal, utilizando um navegador Internet (Browser), independentemente da plataforma usada para acesso, utilizando certificação digital ou identificação por meio de login e senha a serem definidos.

A seguir estão enumeradas e detalhadas as funcionalidades que estarão disponíveis no sítio da Administração Pública Municipal, conforme os serviços contemplados no item.

5.1.1 Geração de NFS-e

- O contribuinte acessa o serviço de “Geração de NFS-e” no sítio da Administração Pública Municipal;
- Informa os dados que gerarão a NFS-e e os submete para processamento.
- A requisição é recebida pelo servidor Web, que valida os dados; preenchidos e, caso as informações sejam válidas, gera a NFS-e, fornecendo o seu número;
- O Web Site retorna uma mensagem com o resultado do processamento.

5.1.2 Recepção e Processamento de Lote de RPS

- O contribuinte gera e assina digitalmente o arquivo xml com lote de RPS seguindo a mesma estrutura do serviço “Recepção e Processamento de Lote de RPS” do Web Service, utilizando a aplicação instalada em seu computador;
- Acessa o serviço de “Recepção e Processamento de Lote de RPS” no sítio da Administração Pública Municipal;
- Envia o lote para processamento;
- A requisição é recebida pelo servidor Web, que valida o lote e, caso as informações sejam válidas, grava-as e gera o número de protocolo de recebimento;
- O Web Site retorna uma mensagem com o número do protocolo de recebimento;
- O lote recebido será processado posteriormente.

5.1.3 Cancelamento de NFS-e

- O contribuinte acessa o serviço de “Cancelamento de NFS-e” no sítio da Administração Pública Municipal.
- Informa os dados de identificação da NFS-e desejada e submete-os para processamento.
- A requisição é recebida pelo servidor Web, que verifica os dados preenchidos, identifica a NFS-e correspondente e efetua o cancelamento.



- O Web Site retorna uma mensagem com o resultado do processamento.

5.2 Substituição de NFS-e

- O contribuinte acessa o serviço de “Geração de NFS-e” no sítio da Administração Pública Municipal.
- Informa os dados que gerarão a nova NFS-e e os dados que identificam a NFS-e a ser substituída e submete-os para processamento.
- A requisição é recebida pelo servidor Web, que valida os dados preenchidos e, caso as informações sejam válidas, gera a NFS-e substituta fornecendo seu número. Em seguida, cancela a NFS-e substituída, registrando o vínculo entre ambas.
- Web Site retorna uma mensagem com o resultado do processamento.

5.2.1 Consulta de Lote de RPS

- O contribuinte acessa o serviço de “Consulta de Situação de Lote de RPS” no sítio da Administração Pública Municipal.
- Informa o número do lote desejado e submete os dados para processamento.
- A requisição é recebida pelo servidor Web, que verifica os dados preenchidos e identifica o status do lote e, caso já esteja processado, o resultado do processamento.
- O Web Site retorna uma mensagem com o resultado do processamento na mesma estrutura do arquivo xml descrito para o serviço “Consulta de Lote de RPS” do Web Service.

Importante

Os serviços a seguir poderão ser implementados em programas isolados ou agrupados, desde que possuam parâmetros de pesquisa que atendam às consultas definidas neste documento.

5.2.2 Consulta de NFS-e por RPS

- O contribuinte acessa o serviço de “Consulta de NFS-e por RPS” no sítio da Administração Pública Municipal.
- Informa os dados de identificação do RPS desejado e submete-os para processamento.
- A requisição é recebida pelo servidor Web, que verifica os dados preenchidos e identifica a NFS-e correspondente.
- O Web Site retorna uma mensagem com o resultado do processamento.

5.2.3 Consulta de NFS-e – Serviços Prestados

- O contribuinte acessa o serviço de “Consulta de NFS-e – Serviços Prestados” no sítio da Administração Pública Municipal.



- Informa o critério de pesquisa desejado e submete os dados para processamento.
- A requisição é recebida pelo servidor Web, que verifica os dados preenchidos e identifica as NFS-e correspondentes.
- O Web Site retorna uma mensagem com o resultado do processamento.

5.2.4 Consulta por Faixa de NFS-e

- O contribuinte acessa o serviço de “Consulta por Faixa de NFS-e” no sítio da Administração Pública Municipal.
- Informa o critério de pesquisa desejado e submete os dados para processamento.
- A requisição é recebida pelo servidor Web, que verifica os dados preenchidos e identifica as NFS-e correspondentes.
- O Web Site retorna uma mensagem com o resultado do processamento.

5.3 Arquitetura da Solução Web Service

A solução Web Services consiste na disponibilização de serviços informatizados, localizados nos servidores utilizados pela da Administração Tributária Municipal. Essa solução tem como premissa a utilização de uma aplicação cliente, instalada no computador do contribuinte, que acessará, por meio da internet, os serviços do Web Service.

A aplicação a ser instalada no computador do contribuinte poderá ser fornecida pela Administração Tributária Municipal ou desenvolvida pelo contribuinte, de acordo com as especificações previamente definidas para isso.

A seguir, estão enumerados e detalhados os serviços que estarão disponíveis para a aplicação cliente, conforme os serviços contemplados no item.

5.3.1 Recepção e Processamento de Lote de RPS

Esse serviço compreende a recepção do Lote de RPS, a resposta com o número do protocolo gerado para esta transação e o processamento do lote. Quando efetuada a recepção, o Lote entrará na fila para processamento posterior quando serão feitas as validações necessárias e geração das NFS-e.

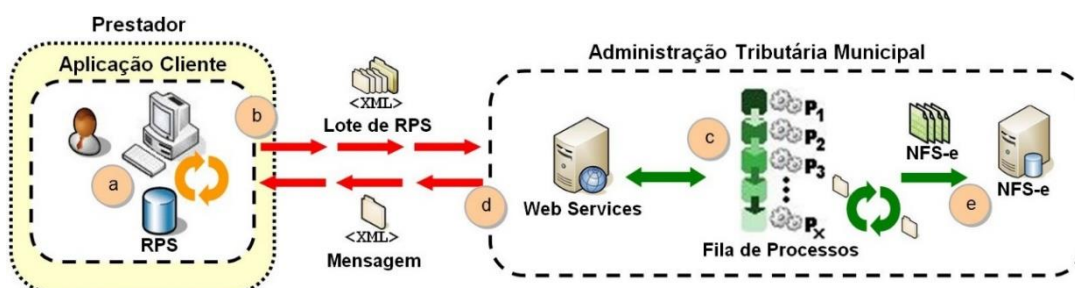



Figura 3 - Fonte: Manual ABRASF



XML de Envio é validado pelo elemento do schema do arquivo nfse.xsd: EnviarLoteRpsEnvio.

XML de Resposta é validado pelo elemento do schema do arquivo nfse.xsd: EnviarLoteRpsResposta.

5.3.1.1 Passos para execução

1. A aplicação acessa o serviço de “Recepção e Processamento de Lote de RPS” enviando o lote de RPS (fluxo “b”);
2. A requisição é recebida pelo servidor do Web Service que grava as informações recebidas e gera o número de protocolo de recebimento (fluxo “c”);
3. O Web Service retorna uma mensagem com o resultado do processamento do serviço (fluxo “d”);
4. O lote recebido será processado posteriormente.

5.3.2 Enviar Lote de RPS Síncrono

Esse serviço compreende a recepção do Lote de RPS. Quando efetuada a recepção, o Lote será processado e serão feitas as validações necessárias e geração das NFS-e.

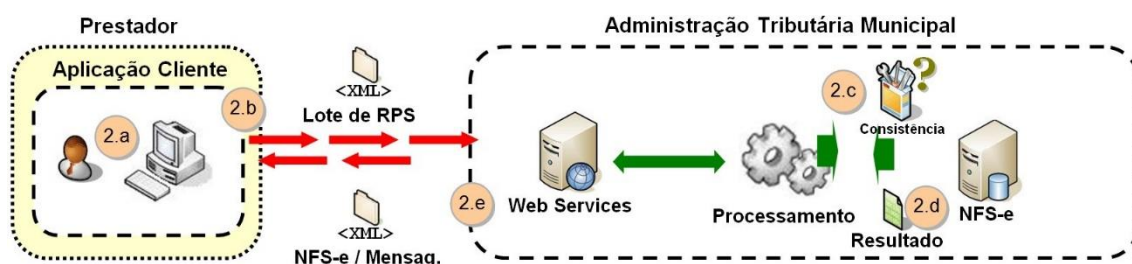


Figura 4 - Fonte: Manual ABRASF

XML de Envio é validado pelo elemento do schema do arquivo nfse.xsd: EnviarLoteRpsSincronoEnvio.

XML de Resposta é validado pelo elemento do schema do arquivo nfse.xsd: EnviarLoteRpsSincronoResposta.

5.3.2.1 Passos para execução

1. A aplicação acessa o serviço de “Enviar Lote de RPS Síncrono” enviando o lote (fluxo “2.b”);
2. A requisição é recebida pelo servidor do Web Service que grava as informações recebidas e processa o lote (fluxo “2.c”);
3. O Web Service retorna uma mensagem (a estrutura com a lista da NFS-e geradas ou as mensagens de erro) com o resultado do processamento do serviço ou inconsistências (fluxo “2.d”).



5.3.3 Geração de NFS-e

Esse serviço compreende a recepção do RPS. Quando efetuada a recepção, serão feitas as validações necessárias do RPS e geração das NFS-e.

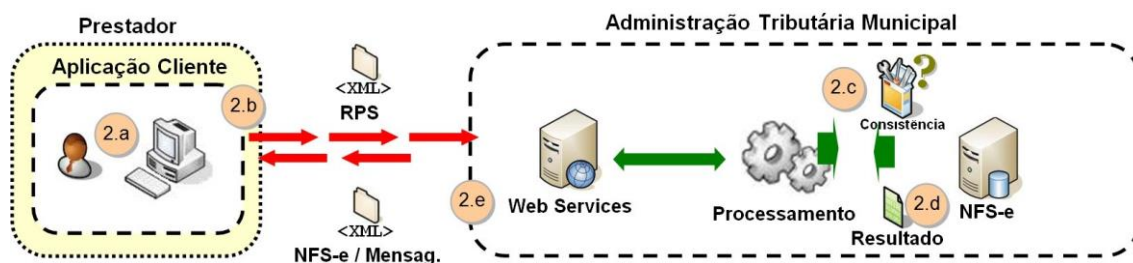


Figura 5 - Fonte: Manual ABRASF

XML de Envio é validado pelo elemento do schema do arquivo nfse.xsd: GerarNfseEnvio.

XML de Resposta é validado pelo elemento do schema do arquivo nfse.xsd: GerarNfseResposta.

5.3.3.1 Passos para execução

1. A aplicação acessa o serviço de “Geração de NFS-e” enviando o RPS (fluxo “2.b”);
2. A requisição é recebida pelo servidor do Web Service que grava as informações recebidas e processa o RPS (fluxo “2.c”);
3. O Web Service retorna uma mensagem (a estrutura com a lista da NFS-e geradas ou as mensagens de erro) com o resultado do processamento do serviço ou inconsistências (fluxo “2.d”).

5.3.4 Cancelamento de NFS-e

Esse serviço permite o cancelamento direto de uma NFS-e sem a sua substituição por outra.

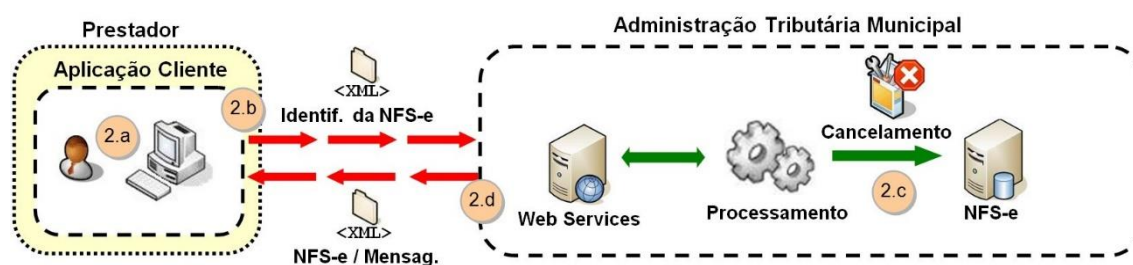



Figura 6 - Fonte: Manual ABRASF

XML de Envio é validado pelo elemento do schema do arquivo nfse.xsd: CancelarNfseEnvio.



XML de Resposta é validado pelo elemento do schema do arquivo nfse.xsd: CancelarNfseResposta.

5.3.4.1 Passos para execução

1. A aplicação acessa o serviço de “Cancelamento de NFS-e” e submete os dados para processamento (fluxo “2.b”);
2. A requisição é recebida pelo servidor do Web Service, que verifica os dados preenchidos, identifica a NFS-e correspondente e efetua o seu cancelamento (fluxo “2.c”);
3. O Web Service retorna uma mensagem com o resultado do processamento do serviço (fluxo “2.d”).

5.3.5 Substituição de NFS-e

Esse serviço permite o cancelamento de uma NFS-e com sua substituição por outra.

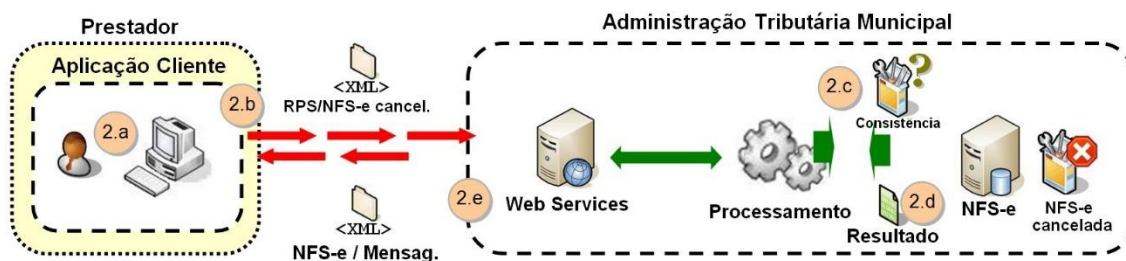



Figura 7 - Fonte: Manual ABRASF

XML de Envio é validado pelo elemento do schema do arquivo nfse.xsd: SubstituirNfseEnvio.

XML de Resposta é validado pelo elemento do schema do arquivo nfse.xsd: SubstituirNfseResposta.

5.3.5.1 Passos para execução

1. A aplicação acessa o serviço de “Substituição de NFS-e” e submete os dados para processamento (fluxo “2.b”);
2. A requisição é recebida pelo servidor do Web Service, que verifica os dados fornecidos, identifica a NFS-e correspondente, processa o RPS, gera a nova NFS-e e efetua o cancelamento da NFS-e substituída (fluxo “2.c”);
3. O Web Service retorna uma mensagem (a estrutura com NFS-e gerada e a substituída ou as mensagens de erro) como resultado do processamento do serviço (fluxo “2.d”).



5.3.6 Consulta de Lote de RPS

Esse serviço permite que contribuinte obtenha as NFS-e que foram geradas a partir do Lote de RPS enviado, quando o processamento ocorrer sem problemas; ou que obtenha a lista de erros e/ou inconsistências encontradas nos RPS.

Na validação do lote, devem ser retornados todos os erros verificados. Excepcionalmente, havendo uma excessiva quantidade de erros, poderá ser definido um limitador para a quantidade de erros retornados.

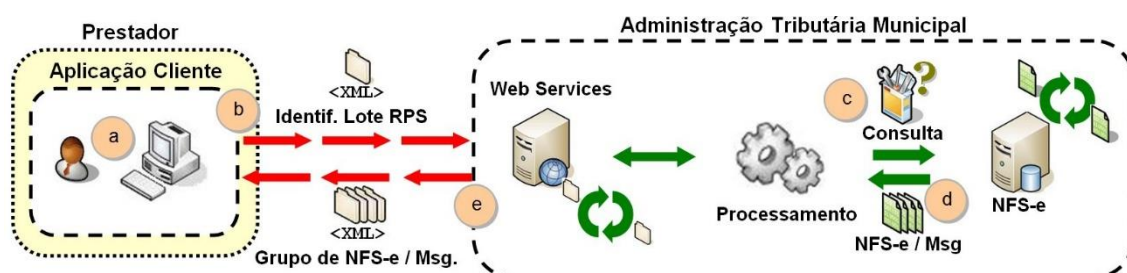


Figura 8 - Fonte: Manual ABRASF

XML de Envio é validado pelo elemento do schema do arquivo nfse.xsd: ConsultarLoteRpsEnvio.

XML de Resposta é validado pelo elemento do schema do arquivo nfse.xsd: ConsultarLoteRpsResposta.

5.3.6.1 Passos para execução

1. A aplicação acessa o serviço de “Consulta de Lote de RPS” e submete os dados para processamento (fluxo “b”);
2. A requisição é recebida pelo servidor do Web Service, que verifica os dados preenchidos e identifica as NFS-e correspondentes (fluxos “c” e “d”);
3. O Web Service retorna uma mensagem (a estrutura com a lista da NFS-e geradas ou as mensagens de erro) com o resultado do processamento do serviço ou inconsistências (fluxo “e”).

5.3.7 Consulta de NFS-e por RPS

Esse serviço efetua a consulta de uma NFS-e a partir do número de RPS que a gerou.

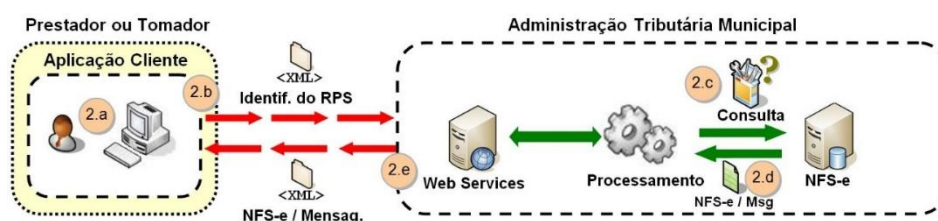



Figura 9 - Fonte: Manual ABRASF



XML de Envio é validado pelo elemento do schema do arquivo nfse.xsd: ConsultarNfseRpsEnvio.

XML de Resposta é validado pelo elemento do schema do arquivo nfse.xsd: ConsultarNfseRpsResposta.

5.3.7.1 Passos para execução

1. A aplicação acessa o serviço de “Consulta de NFS-e por RPS” e submete os dados para processamento (fluxo “2.b”);
2. A requisição é recebida pelo servidor do Web Service, que verifica os dados preenchidos e identifica a NFS-e correspondente (fluxos “2.c” e “2.d”);
3. O Web Service retorna uma mensagem com o resultado do processamento do serviço (fluxo “2.e”);
4. Caso a quantidade de NFS-e seja superior ao limite de 50 notas, uma mensagem informando o problema é retornada. Exemplo: Consulta selecionou mais de 50 NFS-e, mais do que o permitido.

5.3.8 Consulta de NFS-e – Serviços Prestados

Esse serviço permite a obtenção de determinada NFS-e já gerada.

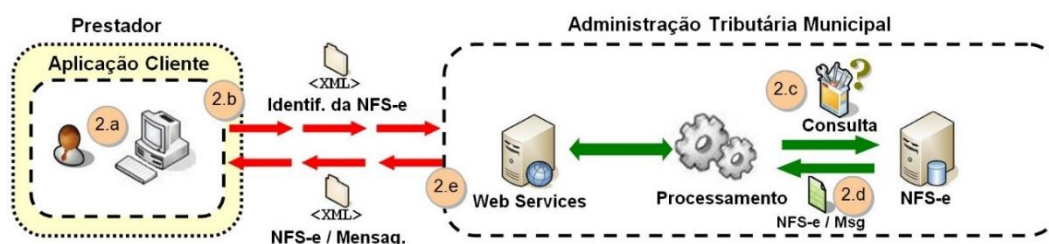


Figura 10 - Fonte: Manual ABRASF

XML de Envio é validado pelo elemento do schema do arquivo nfse.xsd: ConsultarNfseServicoPrestado.

Envio XML de Resposta é validado pelo elemento do schema do arquivo nfse.xsd: ConsultarNfseServicoPrestadoResposta.

5.3.8.1 Passos para execução

1. A aplicação acessa o serviço de “Consulta de NFS-e” e submete os dados para processamento (fluxo “2.b”);
2. A requisição é recebida pelo servidor do Web Service, que verifica os dados preenchidos e identifica as NFS-e correspondentes (fluxos “2.c” e “2.d”);
3. O Web Service retorna uma mensagem com o resultado do processamento do serviço (fluxos “2.e”);



4. Caso a quantidade de NFS-e seja superior ao limite de 50 notas, uma mensagem informando o problema é retornada. Exemplo: Consulta selecionou mais de 50 NFS-e, mais do que o permitido.

5.3.9 Consulta de NFS-e por faixa

Esse serviço permite a obtenção de determinada NFS-e já gerada.

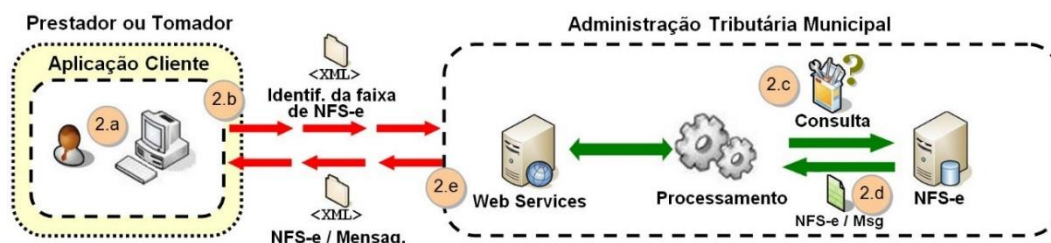


Figura 11 - Fonte: Manual ABRASF

XML de Envio é validado pelo elemento do schema do arquivo nfse.xsd: ConsultarNfseFaixaEnvio.

XML de Resposta é validado pelo elemento do schema do arquivo nfse.xsd: ConsultarNfseFaixaResposta.

5.3.9.1 Passos para execução

- A aplicação acessa o serviço de “Consulta de NFS-e por faixa” e submete os dados para processamento (fluxo “2.b”);
- A requisição é recebida pelo servidor do Web Service, que verifica os dados preenchidos e identifica as NFS-e correspondentes (fluxos “2.c” e “2.d”);
- O Web Service retorna uma mensagem com o resultado do processamento do serviço (fluxos “2.e”);
- Caso a quantidade de NFS-e seja superior ao limite de 50 notas, uma mensagem informando o problema é retornada. Exemplo: Consulta selecionou mais de 50 NFS-e, mais do que o permitido.

5.4 Padrão de Certificado Digital

Os certificados digitais utilizados no sistema de Notas Fiscais de Serviço Eletrônicas das Administrações Tributárias Municipais, serão emitidos por Autoridade Certificadora credenciada pela Infraestrutura de Chaves Públicas Brasileira – ICP-Brasil, de pessoa física ou jurídica, dos tipos A1 ou A3.

Para a assinatura digital dos documentos envolvidos aceitar-se-á que o certificado digital seja de quaisquer dos estabelecimentos da empresa.



Os certificados digitais serão exigidos em 2 (dois) momentos distintos para a integração entre o sistema do contribuinte e o Web Service das Administrações Públicas Municipais:

1. Assinatura de Mensagens: O certificado digital utilizado para essa função deverá conter o CNPJ do estabelecimento emissor da NFS-e ou o CNPJ do estabelecimento matriz ou CPF quando o prestador de serviços for pessoa física. O certificado digital deverá ter o "uso da chave" previsto para a função de assinatura digital, respeitando a Política do Certificado.
2. Transmissão (durante a transmissão das mensagens entre os servidores do contribuinte e os serviços disponibilizados pelas Administrações Públicas Municipais). O certificado digital utilizado para identificação do aplicativo do contribuinte deverá conter o CNPJ do responsável pela transmissão das mensagens, mas não necessita ser o mesmo CNPJ do estabelecimento ou CPF, quando o prestador de serviços for pessoa física, emissor da NFS-e, devendo ter a extensão extended Key Usage com permissão de "Autenticação Cliente".

5.5 Padrão de Assinatura Digital

As mensagens enviadas aos serviços disponibilizados pelas Administrações Tributárias Municipais são documentos eletrônicos elaborados no padrão XML e devem ser assinados digitalmente com um certificado digital que contenha o CNPJ do estabelecimento matriz ou o CNPJ do estabelecimento ou o CPF do prestador de serviços emissor da NFS-e objeto do pedido.

Para garantir minimamente a integridade das informações prestadas e a correta formação dos arquivos XML, o contribuinte deverá submeter as mensagens XML para validação pela linguagem de Schema do XML (XSD – XML Schema Definition), disponibilizada pelas Administrações Tributárias Municipais antes de seu envio.

Os elementos abaixo estão presentes dentro do certificado do contribuinte tornando desnecessária a sua representação individualizada no arquivo XML. Portanto, o arquivo XML não deve conter os elementos:

- <X509SubjectName>
- <X509IssuerSerial>
- <X509IssuerName>
- <X509SerialNumber>
- <X509SKI>

Deve-se evitar o uso das tags a seguir, pois as informações serão obtidas a partir do certificado do emitente:


- <KeyValue>



- <RSAKeyValue>
- <Modulus>
- <Exponent>

O Projeto NFS-e utiliza um subconjunto do padrão de assinatura XML definido pelo <http://www.w3.org/TR/xmldsig-core/>, que tem o seguinte leiaute:

#	Campo	Elemento	Pai	Tipo	Ocorrência	Descrição
XS01	Signature	Raiz				
XS02	Id	A	XS01	C	1-1	
XS03	SignedInfo	G	XS01		1-1	Grupo da Informação da assinatura
XS04	CanonicalizationMethod	G	XS03		1-1	Grupo do Método de Canonicalização
XS05	Algorithm	A	XS04	C	1-1	Atributo Algorithm de CanonicalizationMethod : http://www.w3.org/TR/2001/REC-xml-c14n-20010315
XS06	SignatureMethod	G	XS03		1-1	Grupo do Método de Assinatura
XS07	Algorithm	A	XS06	C	1-1	Atributo Algorithm de SignedInfo: http://www.w3.org/2000/09/xmldsig#rsa-sha1
XS08	Reference	G	XS03		1-1	Grupo do Método de Reference
XS09	URI	A	XS08	C	1-1	Atributo URI da tag Reference
XS10	Transforms	G	XS08		1-1	Grupo do algorithm de Transform
XS11	Unique_Transf_Alg	RC	XS10		1-1	Regra para o atributo Algorithm do Transform ser único
XS12	Transform	G	XS10		2-2	Grupo de Transform
XS13	Algorithm	A	XS12	C	1-1	Atributos válidos Algorithm do Transform: http://www.w3.org/TR/2001/REC-xml-c14n-20010315 http://www.w3.org/2000/09/xmldsig#enveloped-signature



XS14	Xpath	E	XS12	C	0-N	Xpath
XS15	DigestMethod	G	XS08		1-1	Grupo do Método de DigestMethod
XS16	Algorithm	A	XS15	C	1-1	Atributo Algorithm de DigestMethod: http://www.w3.org/2000/09/xmldsig#sha1
XS17	DigestValue	E	XS08	C	1	Digest Value (Hash SHA-1 – Base64)
XS18	SignatureValue	G	XS01		1-1	Grupo do Signature Value
XS19	KeyInfo	G	XS01		1-1	Grupo do KeyInfo
XS20	X509Data	G	XS19		1-1	Grupo X509
XS21	X509Certificate	E	XS20	C	1-1	Certificado Digital x509 em Base64b

Tabela 3

5.6 Validação de Assinatura Digital pelo Sistema NFS-e

Para a validação da assinatura digital, seguem as regras que serão adotadas pelas Administrações Tributárias Municipais:

1. Extrair a chave pública do certificado;
2. Verificar o prazo de validade do certificado utilizado;
3. Montar e validar a cadeia de confiança dos certificados validando também a LCR (Lista de Certificados Revogados) de cada certificado da cadeia;
4. Validar o uso da chave utilizada (Assinatura Digital) de tal forma a aceitar certificados somente do tipo A (não serão aceitos certificados do tipo S);
5. Garantir que o certificado utilizado é de um usuário final e não de uma Autoridade Certificadora;
6. Adotar as regras definidas pelo RFC 3280 para LCRs e cadeia de confiança;
7. Validar a integridade de todas as LCR utilizadas pelo sistema;
8. Prazo de validade de cada LCR utilizada (verificar data inicial e final).

A forma de conferência da LCR fica a critério de cada Administração Tributária Municipal, podendo ser feita de 2 (duas) maneiras: On-line ou Download periódico. As assinaturas digitais das mensagens serão verificadas considerando o horário fornecido pelo Observatório Nacional.

5.7 Uso de Assinatura Digital com Certificado Digital

Para garantir a autenticidade dos dados gerados, algumas informações poderão ser assinadas digitalmente, conforme determinação Administração Tributária Municipal. As informações que poderão ser assinadas e quem deverá fazê-lo em cada momento são:



- O RPS, pelo contribuinte, antes do envio do Lote de RPS que o contenha;
- O Lote de RPS, pelo contribuinte, antes do seu envio;
- A NFS-e:
 - ✓ Pela Administração Tributária Municipal e pelo contribuinte, quando gerada pela Aplicação On Line;
 - ✓ Pela Administração Tributária Municipal nos demais casos;
- O Pedido de cancelamento da NFS-e, pelo contribuinte;
- A Confirmação de cancelamento da NFS-e, pela Administração Tributária Municipal;
- A Confirmação de substituição da NFS-e, pela Administração Tributária Municipal.

5.8 Padrão das Mensagens XML

A especificação adotada para as mensagens XML é a recomendação W3C para XML 1.0, disponível em www.w3.org/TR/REC-xml e a codificação dos caracteres será em UTF-8.

As chamadas dos Web Services disponibilizados Administrações Tributárias Municipais e os respectivos resultados do processamento são realizadas com utilização de mensagens com o seguinte padrão:

- 1. Área de Cabeçalho:** estrutura XML padrão para todas as mensagens de chamada e retorno de resultado dos Web Services disponibilizados pelas Administrações Tributárias Municipais, que contêm os dados de controle da mensagem. A área de cabeçalho está sendo utilizada para armazenar a versão do leiaute da estrutura XML informada na área de dados.
- 2. Área de Dados:** estrutura XML variável definida na documentação do Web Service acessado.

5.8.1 Área do Cabeçalho

Leiaute da Área de Cabeçalho padrão:

#	Nome	Elemento	Pai	Tipo	Ocorrência	Tamanho	Descrição
1	cabecalho	G			1-1		TAG raiz do cabeçalho da mensagem.
	Versão	A	1	N	1-1	4	Versão do leiaute.
2	versaoDados	E	1	N	1-1	4	O conteúdo deste campo indica a versão do leiaute XML da estrutura XML informada na área de dados da mensagem.

Tabela 4



O campo versaoDados deve conter a informação da versão do leiaute da estrutura XML armazenada na área de dados da mensagem.

A estrutura XML armazenada na área de dados está definida na documentação do Web Service acessado.

5.8.2 Validação da estrutura das Mensagens XML



Figura 12 - Fonte: Manual ABRASF

Para garantir minimamente a integridade das informações prestadas e a correta formação das mensagens XML, o contribuinte deverá submeter cada uma das mensagens XML de pedido de serviço para validação pelo seu respectivo arquivo XSD (XML Schema Definition, definição de esquemas XML) antes de seu envio. Neste manual utilizaremos a nomenclatura Schema XML para nos referir a arquivo XSD.

Um Schema XML define o conteúdo de uma mensagem XML, descrevendo os seus atributos, seus elementos e a sua organização, além de estabelecer regras de preenchimento de conteúdo e de obrigatoriedade de cada elemento ou grupo de informação.

A validação da estrutura da mensagem XML é realizada por um analisador sintático (parser) que verifica se a mensagem XML atende às definições e regras de seu respectivo Schema XML.

Qualquer divergência da estrutura da mensagem XML em relação ao seu respectivo Schema XML, provoca um erro de validação do Schema XML. Neste caso o conteúdo da mensagem XML de pedido do serviço não poderá ser processado.

A primeira condição para que a mensagem XML seja validada com sucesso é que ela seja submetida ao Schema XML correto.

Assim, os sistemas de informação dos contribuintes devem estar preparados para gerar mensagens XML em seus respectivos Schemas XML em vigor.



5.8.3 Schemas XML (arquivos XSD)

O Schema XML (arquivo XSD) correspondente a cada uma das mensagens XML de pedido e de retorno utilizadas pelo Web Service pode ser obtido na internet acessando o Portal do Sistema de Notas Fiscais de Serviço Eletrônicas das Administrações Tributárias Municipais.

6. Estrutura de Dados


6.1 Formatos e Padrões Utilizados

Formatações de dados que devem ser seguidas para geração correta na estrutura dos arquivos:

Formato	Observação
Data (date)	Formato: AAAA-MM-DD onde: AAAA = ano com 4 caracteres MM = mês com 2 caracteres DD = dia com 2 caracteres
Data/Hora (datetime)	Formato AAAA-MM-DDTHH:mm:ss onde: AAAA = ano com 4 caracteres MM = mês com 2 caracteres DD = dia com 2 caracteres T = caractere de formatação que deve existir separando a data da hora HH = hora com 2 caracteres mm: minuto com 2 caracteres ss: segundo com 2 caracteres
Valores Decimais (decimal)	Formato: 0.00 Não deve ser utilizado separador de milhar. O ponto (.) deve ser utilizado para separar a parte inteira da fracionária. Exemplo: 48.562,25 = 48562.25 1,00 = 1.00 ou 1 0,50 = 0.50 ou 0.5
Valores Percentuais (decimal)	Formato 00.00 O formato em percentual presume o valor percentual em sua forma fracionária, contendo 5 dígitos. O ponto (.) separa a parte inteira da fracionária. Exemplo: 62% = 62 15% = 15 25,32 = 25.32

Tabela 5

Não deve ser inserido caractere não significativo para preencher o tamanho completo do campo, ou seja, zeros antes de número ou espaço em branco após a cadeia de caracteres. A posição do campo é definida na estrutura do documento XML através de tags (<tag>conteúdo</tag>).



A regra constante do parágrafo anterior deverá estender-se para os campos para os quais não há indicação de obrigatoriedade e que, no entanto, seu preenchimento torna-se obrigatório seja condicionado à legislação específica ou ao negócio do contribuinte. Nesse caso, deverá constar a TAG com o valor correspondente e, para os demais campos, deverão ser eliminadas as tags.

Para reduzir o tamanho final do arquivo XML da NFS-e alguns cuidados de programação deverão ser assumidos:

- não incluir "zeros não significativos" para campos numéricos;
- não incluir "espaços" no início ou no final de campos numéricos e alfanuméricos;
- não incluir comentários no arquivo XML;
- não incluir anotação e documentação no arquivo XML (TAG annotation e TAG documentation);
- não incluir caracteres de formatação no arquivo XML ("line-feed", "carriage return", "tab", caractere de "espaço" entre as tags);
- para quebra de linha na exibição para os campos contendo caracteres Discriminacao e Outrasinformacoes, utilizar a sequência "\s\n".

As tags que permitirem valores nulos devem ser omitidas da estrutura XML a ser enviada quando seus valores forem nulos.

6.2 PIS e COFINS Retido ou Próprio

Em caso de PIS e/ou COFINS Retido, deve-se preencher as tags do grupo "PISCOFINS", e no campo "TipoRetencao" informar "1 - PIS/COFINS Retido", "3 - PIS Retido/COFINS Não Retido" ou "4 - PIS Não Retido/COFINS Retido".

Quando PIS e/ou COFINS for Próprio, deve-se preencher as tags do grupo "PISCOFINS", e no campo "TipoRetencao" informar "2 - PIS/COFINS Não Retido", "3 - PIS Retido/COFINS Não Retido" ou "4 - PIS Não Retido/COFINS Retido".

Nos casos acima, o valor de PIS e COFINS será deduzido da base de cálculo do IBS/CBS.

Importante

Quando for informado valor de PIS e/ou COFINS e no campo "TipoRetencao" for indicado que o PIS e/ou COFINS não for retido, o valor líquido não será deduzido da nota fiscal, somente ocorrerá a dedução do valor líquido da nota quando ocorrer a retenção.

Exemplo:

```
<pis_cofins>
```



```
<cst></cst>
<tipo_retencao></tipo_retencao>
<base_calculo></base_calculo>
<aliquota_pis></aliquota_pis>
<aliquota_cofins></aliquota_cofins>
</pis_cofins>
```

6.3 Tipos Simples

A seguir encontra-se a tabela 6 com a lista dos tipos simples que serão utilizados como tipos de dados. A tabela 6 está dividida em 4 colunas, a saber:

- Campo: nome do tipo simples;
- Tipo: tipo primitivo de dados utilizados pelo campo:
 - ✓ C: Caractere;
 - ✓ N: Número;
 - ✓ D: Data ou Data/Hora;
 - ✓ T: Token
- Descrição: descreve informações sobre o campo;
- Tam.: tamanho do campo:
 - ✓ Quando forem caracteres o tamanho define a quantidade máxima de caracteres que o texto poderá ter;
 - ✓ Quando for numérico o tamanho pode ser representado das seguintes formas:
 - Número inteiro, que define o total de dígitos existente no número. Exemplo: "15" significa que o número poderá ter, no máximo, 15 dígitos;
 - Número fracionário, que define o total de dígitos e quantos deles serão designados para a parte fracionária. Exemplo: "15,2" significa que o número poderá ter, no máximo, 15 dígitos sendo 2 deles a da parte fracionária. A parte fracionária não é obrigatória quando assim definido;
 - ✓ Quando for data, não haverá definição de tamanho.
- Em preto serão apresentadas as tags conforme layout ABRASF. As tags da Reforma Tributária serão apresentadas em vermelho e verde, sendo:
 - ✓ Vermelho para as tags obrigatórias da Reforma Tributária;
 - ✓ Verde para as tags não obrigatórias da Reforma Tributária.

Campo	Tipo	Descrição	Tam.
tsNumeroNfse	N	Número da Nota Fiscal de Serviço Eletrônica, formado por um número sequencial com 15 posições	15
tsCodigoVerificacao	C	Código de verificação do número da nota	9
tsNif	C	Número de Identificação Fiscal:	40



NTE - 123/2025 - Web Service para Testes de Nota Fiscal Eletrônica de Serviço - Padrão ABRASF			
Nº Interno: 123/2025	Versão: 1.4	Data Versão: 18/12/2025	
Responsável: Setor Fiscal		Reemissão: Original	



tsStatusRps	N	Código de status do RPS – Normal – Cancelado	1
tsStatusNfse	N	Código de status da NFS-e – Normal – Cancelado	1
tsExigibilidadeIss	N	Código de natureza da operação – Exigível; – Não incidência; – Isenção; – Exportação; – Imunidade; – Exigibilidade Suspensa por Decisão Judicial; – Exigibilidade Suspensa por Processo Administrativo	2
tsIdentifNaoExigibilidade	C	Identificação da não exigibilidade do ISSQN – somente para os casos de benefício fiscal	4
tsNumeroProcesso	C	Número do processo judicial ou administrativo de suspensão da exigibilidade	30
tsRegimeEspecialTributacao	N	Código de identificação do regime especial de tributação – Microempresa municipal – Estimativa – Sociedade de profissionais – Cooperativa – Microempresário Individual (MEI) – Microempresa ou Empresa de Pequeno Porte (ME EPP)	2
tsSimNao	N	Identificação de Sim/Não – Sim – Não	1
tsResponsavelRetencao	N	Identificação do responsável pela retenção do ISS – Tomador – Intermediário	1
tsPagina	N	Número da página da consulta	6
tsNumeroRps	N	Número do RPS	15
tsSerieRps	C	Número de série do RPS	5



tsTipoRps	N	Código de tipo de RPS – RPS – Nota Fiscal Conjugada (Mista) – Cupom	1
tsOutrasInformacoes	C	Informações adicionais ao documento.	510
tsValor	N	Valor monetário. Formato: 0.00 (ponto separando casa decimal) Ex: 1.234,56 = 1234.56 1.000,00 = 1000.00 1.000,00 = 1000	15,2
tsItemListaServico	C	Subitem do serviço prestado em conformidade com a LC 116/2003 e seus desdobramentos, conforme documentação definida pelo CGNFS-e em https://www.gov.br/nfse/pt-br/biblioteca/documentacao-tecnica/documentacao-atual .	5
tsCodigoCnae	N	Código CNAE	7
tsCodigoTributacao	C	Código de Tributação	20
tsDescricaoCodigoTributacaoMunicipio	C	Descrição do código de tributação do município.	1000
tsCodigoNbs	C	Código de NBS	9
tsAliquota	N	Alíquota. Valor percentual. Formato: 00.00 Ex: 1% = 1 25,5% = 25.5 10% = 10	4,2
tsDiscriminacao	C	Discriminação do conteúdo da NFS-e	2000
tsCodigoMunicipiobge	N	Código de identificação do município conforme tabela do IBGE	7
tsInscricaoMunicipal	C	Número de inscrição municipal	15
tsRazaoSocial	C	Razão Social do contribuinte	150
tsNomeFantasia	C	Nome fantasia	60
tsCnpj	C	Número CNPJ	14




tsEndereco	C	Tipo e nome do logradouro (Av., Rua..., ...)	255
tsNumeroEndereco	C	Número do imóvel	60
tsComplementoEndereco	C	Complemento de endereço	60
tsBairro	C	Bairro	60
tsUf	C	Sigla da unidade federativa	2
tsCodigoPaisIbge	C	Código de identificação do município conforme tabela de país do IBGE	4
tsCep	C	Número do CEP Formato: [0-9]{8}	8
tsEmail	C	E-mail	80
tsTelefone	C	Telefone	20
tsCpf	C	Número de CPF	11
tsCodigoObra	C	Código de Obra	30
tsArt	C	Código ART	30
tsIdentificacaoEvento	C	Identificação do evento	30
tsDescricaoEvento	C	Descrição do evento	255
tsInformacoesComplementares	C	Informações complementares para uso do prestador de serviços conforme regulamento do município, preenchido no padrão JSON	2000
tsNumeroLote	N	Número do Lote de RPS	15
tsNumeroProtocolo	C	Número do protocolo de recebimento do lote RPS	50
tsSituacaoLoteRps	N	Código de situação de lote de RPS – Não Recebido – Não Processado – Processado com Erro – Processado com Sucesso	1
tsQuantidadeRps	N	Quantidade de RPS do Lote	4



tsCodigoMensagemAlerta	C	Código de mensagem de retorno de serviço.	4
tsDescricaoMensagemAlerta	C	Descrição da mensagem de retorno de serviço.	200
tsCodigoCancelamentoNfse	C	Código de cancelamento com base na tabela de Erros e alertas. <ul style="list-style-type: none"> – Erro na emissão – Serviço não prestado – Erro de assinatura – Duplicidade da nota – Erro de processamento Importante: Os códigos 3 (Erro de assinatura) e 5 (Erro de processamento) são de uso restrito da Administração Tributária Municipal	4
tsIdTag	C	Atributo de identificação da tag a ser assinada no documento XML	255
tsVersao	T	Versão do leiaute. Formato: [1-9]{1}[0-9]{0,1}\.[0-9]{2}	
tsTipoDeducacao	N	Código de identificação do tipo da dedução <ul style="list-style-type: none"> – Materiais; – Subempreitada de mão de obra; – Serviços; – Produção externa; – Alimentação e bebidas/frigobar; – Reembolso de despesas; – Repasse consorciado; – Repasse plano de saúde; 99 – Outras deduções 	2
tsDescricaoDeducacao	C	Descrição do tipo da dedução, caso ela não seja autoexplicativa, como “Outras deduções”	150
tsNumeroNfe	N	Número da NF-e	9
tsChaveAcessoNfe	N	Chave de acesso da NF-e	44
tsIdentificacaoDocumento	C	Identificação e descrição de documento	255
tsEnderecoCompletoExterior	C	Descrição do endereço do exterior	255
tsPercentual	N	Valor percentual. Formato: 000.00 Ex: 1% = 1 25,5% = 25.5	5,2



		10% = 10 100%=100	
tsTpEnteGov	N	Tipo de ente governamental Para administração pública direta e suas autarquias e fundações: 1 = União 2 = Estado 3 = Distrito Federal 4 = Município	1
tsFinNFSe	N	Indicador da finalidade da emissão de NFS-e. Utilizar regra existente na NT 004 da nota nacional. https://www.gov.br/nfse/pt-br/biblioteca/documentacao-tecnica/rtc-producao-restrita-piloto/nt-004-se-cgnfse-novo-layout-rtc-v2-00-20251210.pdf	1
tsindFinal	N	Indica operação de uso ou consumo pessoal. (art. 57) Utilizar regra existente na NT 004 da nota nacional. https://www.gov.br/nfse/pt-br/biblioteca/documentacao-tecnica/rtc-producao-restrita-piloto/nt-004-se-cgnfse-novo-layout-rtc-v2-00-20251210.pdf	1
tscIndOp	N	Código indicador da operação de fornecimento, conforme tabela "código indicador de operação." Utilizar regra existente no anexo VII da nota nacional. https://www.gov.br/nfse/pt-br/biblioteca/documentacao-tecnica/rtc/anexovii-indop_ibscbs_v1-00-00.xlsx	6
tsTpOper	N	Tipo de Operação com Entes Governamentais ou outros serviços sobre bens imóveis: 1 - Fornecimento com pagamento posterior; 2 - Recebimento do pagamento com fornecimento já realizado;	1



		3 - Fornecimento com pagamento já realizado; 4 - Recebimento do pagamento com fornecimento posterior; 5 - Fornecimento e recebimento do pagamento concomitantes.	
tsCredPres	N	Código numérico de 2 dígitos.	2
tsClassTrib	N	Código numérico de 6 dígitos. Utilizar código existente no documento da nota nacional. https://www.gov.br/nfse/pt-br/biblioteca/documentacao-tecnica/rtc/anexoviii-correlacaoitemnbsindopccclasstrib_ibscbs_v1-00-00.xlsx	6
tsCST	N	Código numérico de 3 dígitos. Utilizar código CST existente no documento da nota nacional. https://www.gov.br/nfse/pt-br/biblioteca/documentacao-tecnica/rtc-producao-restrita-piloto/anexovi-leiautesrn_rtc_ibscbs-v1-01-03-nt004.xlsx	3
tsCIB	C	Código do cadastro imobiliário brasileiro.	8
tsInscImobFisc	C	Código da Inscrição imobiliária no município.	30
tsCpl	C	Complemento no endereço de imóveis.	60
tsCidade	C	Cidade estrangeira no endereço de imóveis.	60
tsEndPost	C	Código postal estrangeiro no endereço de imóveis.	11

Tabela 6

6.4 Tipos Complexos

A seguir são detalhadas as tabelas de cada tipo composto e seus campos. As tabelas estão divididas da seguinte forma:

(1)



(2)				
	Nome	Tipo	Ocorrência	Descrição
(3)	(4)	(5)	(6)	(7)
	(4)	(5)	(6)	(7)

Tabela 7

6.4.1 Legenda das tabelas

- (1) Nome do tipo complexo;
- (2) Descrição do tipo complexo;
- (3) Identifica se a sequência de campos fará parte de uma escolha (Choice);
- (4) Nome do campo que faz parte do tipo complexo;
- (5) Tipo do campo, que pode ser simples ou complexo;
- (6) Quantas vezes o campo se repete na estrutura de dados:
 - ✓ Formato: "x-y" onde "x" é a quantidade mínima e "y" a quantidade máxima. Se a quantidade máxima for indefinida, será utilizado "N" no lugar do "y";
- (7) Descrição do campo.

tcCpfCnpj				
Número de CPF ou CNPJ				
	Nome	Tipo	Ocorrência	Descrição
Choice	Cpf	tsCpf	1-1	Número do Cpf
	Cnpj	tsCnpj	1-1	Número do Cnpj

Tabela 8

tcEndereco				
Representação completa do endereço				
	Nome	Tipo	Ocorrência	Descrição
	Endereco	tsEndereco	1-1	Tipo e nome do logradouro
	Numero	tsNumeroEndereco	1-1	Número do imóvel
	Complemento	tsComplementoEndereco	0-1	Complemento do Endereço
	Bairro	tsBairro	1-1	Nome do bairro
	CodigoMunicipio	tsCodigoMunicipiobge	1-1	Código da cidade
	Uf	tsUf	1-1	Sigla do estado
	Cep	tsCep	1-1	CEP da localidade

Tabela 9



tcEnderecoExterior			
Representação completa do endereço			
Nome	Tipo	Ocorrência	Descrição
CodigoPais	tsCodigoPaisIbge	1-1	Código do país da tabela de país do IBGE
EnderecoCompletoExterior	tsEnderecoCompletoExterior	1-1	Descrição do endereço

Tabela 10

tcContato				
Representa forma de contato com a pessoa (física/jurídica)				
Nome		Tipo	Ocorrência	Descrição
Choice 1-1	Telefone	tsTelefone	1-1	Número do telefone
	Email	tsEmail	0-1	Endereço eletrônico (email)
	Email	tsEmail	1-1	Endereço eletrônico (email)

Tabela 11

tcIdentificacaoOrgaoGerador			
Representa dados para identificação de órgão gerador			
Nome	Tipo	Ocorrência	Descrição
CodigoMunicipio	tsCodigoMunicipiIbge	1-1	Código da cidade
Uf	tsUf	1-1	Sigla do estado

Tabela 12

tcIdentificacaoRps			
Dados de identificação do RPS			
Nome	Tipo	Ocorrência	Descrição
Numero	tsNumeroRps	1-1	Número do RPS
Serie	tsSerieRps	1-1	Série do RPS
Tipo	tsTipoRps	1-1	Tipo do RPS

Tabela 13

tcIdentificacaoPessoaEmpresa			
Representa dados para identificação do prestador de serviço			
Nome	Tipo	Ocorrência	Descrição
CpfCnpj	tcCpfCnpj	1-1	CPF ou CNPJ da empresa/pessoa



InscricaoMunicipal	tsInscricaoMunicipal	0-1	Inscrição Municipal da empresa/pessoa
--------------------	----------------------	-----	---------------------------------------

Tabela 14

tcDadosTomador				
Representa dados do tomador de serviço				
Nome		Tipo	Ocorrência	Descrição
IdentificacaoTomador		tcIdentificacaoPessoaEmpresa	0-1	CPF ou CNPJ e Inscrição Municipal do tomador do serviços
NifTomador		tsNif	0-1	NIF do tomador do serviço, se do exterior
RazaoSocial		tsRazaoSocial	1-1	Razão Social do tomador do serviço
Choice	Endereco	tcEndereco	1-1	Endereço de tomador de serviços do Brasil
	EnderecoExterior	tcEnderecoExterior	1-1	Endereço de tomador de serviços do exterior
Contato		tcContato	0-1	

Tabela 15

tcDadosIntermediario			
Representa dados para identificação de intermediário do serviço			
Nome	Tipo	Ocorrência	Descrição
IdentificacaoIntermediario	tcIdentificacaoPessoaEmpresa	1-1	CPF ou CNPJ do intermediário do serviço
RazaoSocial	tsRazaoSocial	1-1	Inscrição Municipal do intermediário do serviços
CodigoMunicipio	tsCodigoMunicipioblge	1-1	Código da cidade

Tabela 16


tcValoresDeclaracaoServico			
Representa um conjunto de valores que compõe a declaração do serviço			
Nome	Tipo	Ocorrência	Descrição
ValorServicos	tsValor	1-1	Valor do serviço
ValorDeducoes	tsValor	0-1	Valor total das deduções
ValorPis	tsValor	0-1	Valor do PIS
ValorCofins	tsValor	0-1	Valor do CONFINS



ValorInss	tsValor	0-1	Valor do INSS
ValorIrr	tsValor	0-1	Valor do imposto de renda
ValorCsll	tsValor	0-1	Valor do CSLL
OutrasRetencoes	tsValor	0-1	Valor total de outras retenções
ValTotTributos	tsValor	0-1	Valor total de tributos
ValorIss	tsValor	0-1	Valor do ISS quando informado pelo prestador
Aliquota	tsAliquota	0-1	Alíquota do ISS quando informado pelo prestador
DescontoIncondicionado	tsValor	0-1	Valor do desconto condicionado
DescontoCondicionado	tsValor	0-1	Valor do desconto incondicionado
PisCofins		0-1	Informações referentes ao PIS e COFINS.
Cst		1-1	Código da Situação Tributária do PIS e COFINS.
TipoRetencao		1-1	Deverá indicar se o serviço terá retenção de PIS e COFINS, sendo: 1 – PIS/COFINS Retido. 2 – PIS/COFINS Não Retido. 3 – PIS Retido/COFINS Não Retido. 4 – PIS Não Retido/COFINS retido.
BaseCalculo		1-1	Valor da Base de Cálculo de PIS e COFINS.
AliquotaPis		1-1	Valor da alíquota do PIS (%).
AliquotaCofins		1-1	Valor da alíquota do COFINS (%).

Tabela 17

tcValoresNfse			
Representa um conjunto de valores que compõe o documento fiscal			
Nome	Tipo	Ocorrência	Descrição



BaseCalculo	tsValor	1-1	(Valor dos serviços – Valor das deduções – descontos incondicionados)
Aliquota	tsAliquota	0-1	Alíquota do ISS quando informado pelo município
ValorIss	tsValor	0-1	Valor do ISS quando informado pelo município
ValorLiquidoNfse	tsValor	1-1	(ValorServicos – ValorPIS – ValorCOFINS – ValorINSS – ValorIR – ValorCSLL – OutrasRetenções – ValorISS (se imposto retido) – DescontoIncondicionado – DescontoCondicionado)

Tabela 18

tcDadosServico			
Representa dados que compõe o serviço prestado			
Nome	Tipo	Ocorrência	Descrição
Valores	tcValoresDeclaracaoServico	1-1	Valor do serviço
IssRetido	tsSimNao	1-1	ISS retido (S/N)
ResponsavelRetencao	tsResponsavelRetencao	0-1	Responsável pela retenção
ItemListaServico	tsItemListaServico	1-1	Subitem do serviço prestado
CodigoCnae	tsCodigoCnae	0-1	Código CNAE
CodigoTributacaoMunicipio	tsCodigoTributacao	0-1	Código de tributação do município
CodigoNbs	tsCodigoNbs	1-1	Código de NBS do serviço
Discriminacao	tsDiscriminacao	1-1	Discriminação do serviço
CodigoMunicipio	tsCodigoMunicipiobge	1-1	Código do município da prestação do serviço
CodigoPais	tsCodigoPaisbge	0-1	Código do país
ExigibilidadeISS	tsExigibilidadeISS	1-1	Exigibilidade do ISS



IdentifNaoExigibilidade	tsIdentifNaoExigibilidade	0-1	Identificação da não exigibilidade
MunicipioIncidencia	tsCodigoMunicipioIbge	0-1	Município da incidência do ISS
NumeroProcesso	tsNumeroProcesso	0-1	Número do processo da suspensão da exigibilidade
IBSCBS	tcIBSCBS	0-1	Grupo de informações geradas pelo sistema referentes ao IBS e à CBS

Tabela 19

tcDadosConstrucaoCivil				
Representa dados para identificação de obra de engenharia e arquitetura em geral				
	Nome	Tipo	Ocorrência	Descrição
Choi ce 1- 1	CodigoObra	tsCodigoObra	1-1	Número de identificação da obra
	Art	tsArt	0-1	Número da ART
	Art	tsArt	1-1	Número da ART

Tabela 20

tcEvento				
Representa dados para identificação do evento				
	Nome	Tipo	Ocorrência	Descrição
Choi ce 1- 1	IdentificacaoEvento	tsIdentificacaoEvento	1-1	Identificação do evento
	DescricaoEvento	tsDescricaoEvento	0-1	Descrição do evento
	DescricaoEvento	tsDescricaoEvento	1-1	Descrição do evento

Tabela 21

tcDadosPrestador				
Representa dados do prestador do serviço				
	Nome	Tipo	Ocorrência	Descrição
	RazaoSocial	tsRazaoSocial	1-1	Razão social do prestador
	NomeFantasia	tsNomeFantasia	0-1	Nome fantasia do prestador
	Endereco	tcEndereco	1-1	Endereço do prestador
	Contato	tcContato	0-1	Contatos do prestador

Tabela 22



tcIdentificacaoNfseDeducacao			
Representa dados para identificação do NFS-e de dedução			
Nome	Tipo	Ocorrência	Descrição
CodigoMunicipioGerador	tsCodigoMunicipiolbge	1-1	Município de geração da NFS-e
NumeroNfse	tsNumeroNfse	1-1	Número da NFS-e
CodigoVerificacao	tsCodigoVerificacao	0-1	Código de verificação da NFS-e

Tabela 23

tcIdentificacaoNfeDeducacao			
Representa dados para identificação da NF-e de dedução			
Nome	Tipo	Ocorrência	Descrição
NumeroNfe	tsNumeroNfe	1-1	Número da NF-e
UfNfe	tsUf	1-1	Estado de geração da NF-e
ChaveAcessoNfe	tsChaveAcessoNfe	0-1	Chave da NF-e

Tabela 24

tcOutroDocumentoDeducacao			
Representa dados para identificação de diferente de nota fiscal eletrônica			
Nome	Tipo	Ocorrência	Descrição
IdentificacaoDocumento	tsIdentificacaoDocumento	1-1	Identificação de documento diferente de NFS-e e NF-e

Tabela 25

tcIdentificacaoDocumentoDeducacao				
Representa dados do documento da dedução do serviço prestado				
	Nome	Tipo	Ocorrência	Descrição
Choice	IdentificacaoNfse	tcIdentificacaoNfseDeducacao	1-1	Se o documento for NFS-e
	IdentificacaoNfe	tcIdentificacaoNfeDeducacao	1-1	Se o documento for NF-e
	OutroDocumento	tcOutroDocumentoDeducacao	1-1	Se o documento não for as duas opções anteriores

Tabela 26

tcIdentificacaoFornecedor			
---------------------------	--	--	--



Representa dados para identificação do fornecedor do Brasil			
Nome	Tipo	Ocorrência	Descrição
CpfCnpj	tcCpfCnpj	1-1	CNPJ ou CPF do fornecedor do Brasil

Tabela 27

tcFornecedorExterior			
Representa dados para identificação do fornecedor do exterior			
Nome	Tipo	Ocorrência	Descrição
NifFornecedor	tsNif	0-1	NIF do fornecedor do exterior
CodigoPais	tsCodigoPaisIbge	1-1	Código do país do fornecedor do exterior

Tabela 28

tcDadosFornecedor				
Representa dados do fornecedor do exterior				
Nome		Tipo	Ocorrência	Descrição
Choice	IdentificacaoFornecedor	tcIdentificacaoFornecedor	1-1	Identificação do fornecedor do Brasil
	FornecedorExterior	tcFornecedorExterior	1-1	Identificação do fornecedor do exterior

Tabela 29

tcDadosDeducao			
Representa dados da dedução do serviço prestado			
Nome	Tipo	Ocorrência	Descrição
TipoDeducao	tsTipoDeducao	1-1	Tipo da dedução
DescricaoDeducao	tsDescricaoDeducao	0-1	Obrigatório para TipoDeducao igual a "99 – Outras deduções"
IdentificacaoDocumentoDeducao	tcIdentificacaoDocumentoDeducao	1-1	Identificação do documento de dedução
DadosFornecedor	tcDadosFornecedor	1-1	Dados do fornecedor
DataEmissao	Date	1-1	Data de emissão do documento fiscal
ValorDedutivel	tsValor	1-1	Valor dedutível do documento fiscal



ValorUtilizadoDeducacao	tsValor	1-1	Valor utilizado na dedução da NFS-e
-------------------------	---------	-----	-------------------------------------

Tabela 30

tcInfRps			
Representa dados informativos do Recibo Provisório de Serviço (RPS)			
Nome	Tipo	Ocorrência	Descrição
IdentificacaoRps	tcIdentificacaoRps	0-1	Número do RPS (Obrigatório somente se declaração do prestador)
DataEmissao	Date	1-1	Data de emissão do RPS
Status	tsStatusRps	1-1	Situação do RPS
RpsSubstituido	tcIdentificacaoRps	0-1	RPS substituído (válido se RPS ainda não estiver convertido em NFS-e)
Id	tsIdTag		Identificador da TAG a ser assinada

Tabela 31

tcInfDeclaracaoPrestacaoServico			
Representa dados do da declaração do prestador do serviço			
Nome	Tipo	Ocorrência	Descrição
Rps	tcInfRps	0-1	Informações do RPS (número, série, tipo, data de emissão e status do RPS)
Competencia	Date	1-1	Data da competência do serviço
Servico	tcDadosServico	1-1	Dados do serviço prestado
Prestador	tcIdentificacaoPessoaEmpres	1-1	Identificação do prestador do serviço
TomadorServico	tcDadosTomador	0-1	Dados do tomador do serviço
Intermediario	tcDadosIntermediario	0-1	Dados do intermediário
ConstrucaoCivil	tcDadosConstrucaoCivil	0-1	Dados da obra
RegimeEspecialTributacao	tsRegimeEspecialTributacao	0-1	Identificação do regime especial de tributação



OptanteSimplesNacional	tsSimNao	1-1	Informação se optante pelo Simples Nacional (S/N)
IncentivoFiscal	tsSimNao	1-1	Informação se o prestador é incentivador fiscal
Evento	tcEvento	0-1	Informação do evento
InformacoesComplementares	tsInformacoesComplementares	0-1	Informações complementares solicitadas pelo município
Deducacao	tcDadosDeducacao	0-N	Dados da dedução
Id	tsIdTag		Identificador da TAG a ser assinada

Tabela 32

tcDeclaracaoPrestacaoServico			
Representa a estrutura da declaração da prestação do serviço assinada			
Nome	Tipo	Ocorrência	Descrição
InfDeclaracaoPrestacaoServico	tcInfDeclaracaoPrestacaoServico	1-1	Declaração do serviço prestado
IBSCBS	tcIBSCBS_DPS	0-1	Grupo de informações declaradas pelo emitente referentes ao IBS e à CBS
Signature	dsig:Signature	0-1	Assinatura digital do prestador ou procurador

Tabela 33

tcIdentificacaoNfse			
Representa dados que identificam uma Nota Fiscal de Serviços Eletrônica			
Nome	Tipo	Ocorrência	Descrição
Numero	tsNumeroNfse	1-1	Número da NFS-e
CpfCnpj	tcCpfCnpj	1-1	CNPJ ou CPF do prestador do serviço
InscricaoMunicipal	tsInscricaoMunicipal	0-1	Inscrição Municipal do prestador do serviço
CodigoMunicipio	tsCodigoMunicipioliBge	1-1	Código do município da geração da NFS-e

Tabela 34



tcInfNfse			
Representa os dados informativos da Nota Fiscal de Serviços Eletrônica			
Nome	Tipo	Ocorrência	Descrição
Numero	tsNumeroNfse	1-1	Número da NFS-e
CodigoVerificacao	tsCodigoVerificacao	1-1	Código de verificação da NFS-e
DataEmissao	Datetime	1-1	Data de emissão da NFS-e
NfseSubstituida	tsNumeroNfse	0-1	Número da NFS-e substituída pela NFS-e
OutrasInformacoes	tsOutrasInformacoes	0-1	Outras informações (preenchido pelo município)
ValoresNfse	tcValoresNfse	1-1	Valores da NFS-e
DescricaoCodigoTributacaoMunicípio	tsDescricaoCodigoTributacaoMunicípio	0-1	Descrição do código de tributação do município
ValorCredito	tsValor	0-1	Valor do crédito gerado pela NFS-e
PrestadorServico	tcDadosPrestador	1-1	Dados do prestador do serviços
OrgaoGerador	tcIdentificacaoOrgaoGerador	1-1	Órgão gerador da NFS-e
DeclaracaoPrestacaoServico	tcDeclaracaoPrestacaoServico	1-1	Dentro dessa estrutura está o RPS, como não obrigatório
Id	tsIdTag		Identificador da TAG a ser assinada

Tabela 35

tcNfse			
Representa a estrutura da Nota Fiscal de Serviços Eletrônica assinada			
Nome	Tipo	Ocorrência	Descrição
InfNfse	tcInfNfse	1-1	Dados da NFS-e
Signature	Dsig:Signature	0-1	Assinatura digital do município
versao	tsVersao	1-1	

Tabela 36

tcInfPedidoCancelamento



Representa a estrutura de dados do pedido de cancelamento enviado pelo prestador ao cancelar uma Nota Fiscal de Serviços Eletrônica.

Nome	Tipo	Ocorrência	Descrição
IdentificacaoNfse	tcIdentificacaoNfse	1-1	Identificação da NFS-e a ser cancelada
CodigoCancelamento	tsCodigoCancelamentoNfse	1-1	Código do cancelamento
Id	tsIdTag		Identificador da TAG a ser assinada

Tabela 37

tcPedidoCancelamento

Representa a estrutura de Pedido de Cancelamento da Nota Fiscal de Serviços Eletrônica assinada

Nome	Tipo	Ocorrência	Descrição
InfPedidoCancelamento	tcInfPedidoCancelamento	1-1	Dados do pedido do cancelamento da NFS-e
Signature	Dsig:Signature	0-1	Assinatura digital do prestador ou procurador

Tabela 38

tcConfirmacaoCancelamento

Representa a estrutura de Confirmação de Cancelamento da Nota Fiscal de Serviços Eletrônica assinada

Nome	Tipo	Ocorrência	Descrição
Pedido	tcPedidoCancelamento	1-1	Pedido de cancelamento da NFS-e
DataHora	datetime	1-1	Data e hora do cancelamento
Id	tsIdTag		Identificador da TAG a ser assinada

Tabela 39

tcCancelamentoNfse

Representa a estrutura completa (pedido + confirmação) de cancelamento de NFS-e

Nome	Tipo	Ocorrência	Descrição
Confirmacao	tcConfirmacaoCancelamento	1-1	Confirmação do cancelamento
Signature	Dsig:Signature	0-1	Assinatura digital do município



versao	tsVersao	1-1	
--------	----------	-----	--

Tabela 40

tcRetCancelamento			
Representa a estrutura de Confirmação de Cancelamento da Nota Fiscal de Serviços Eletrônica assinada			
Nome	Tipo	Ocorrência	Descrição
NfseCancelamento	tcCancelamentoNfse	1-1	Retorno do cancelamento da NFS-e

Tabela 41

tcInfSubstituicaoNfse			
Representa os dados de registro de substituição de NFS-e.			
Nome	Tipo	Ocorrência	Descrição
NfseSubstituidora	tsNumeroNfse	1-1	Número da NFS-e que substituidora
Id	tsIdTag		Identificador da TAG a ser assinada

Tabela 42

tcSubstituicaoNfse			
Representa a estrutura de substituição de NFS-e.			
Nome	Tipo	Ocorrência	Descrição
SubstituicaoNfse	tcInfSubstituicaoNfse	1-1	Número da NFS-e que é a substituidora
Signature	dsig:Signature	0-2	Assinatura do prestador ou procurador e assinatura do município
versao	tsVersao	1-1	versao

Tabela 43

tcCompNfse			
Representa a estrutura de compartilhamento de dados de uma NFS-e.			
Nome	Tipo	Ocorrência	Descrição
Nfse	tcNfse	1-1	Dados da NFS-e
NfseCancelamento	tcCancelamentoNfse	0-1	Dados do cancelamento
NfseSubstituicao	tcSubstituicaoNfse	0-1	Dados da substituição

Tabela 44

tcMensagemRetorno			
-------------------	--	--	--



Representa a estrutura de mensagem de retorno de serviço.			
Nome	Tipo	Ocorrência	Descrição
Codigo	tsCodigoMensagemAlerta	1-1	Código da mensagem de alerta
Mensagem	tsDescricaoMensagemAlerta	1-1	Descrição da mensagem de alerta
Correcao	tsDescricaoMensagemAlerta	0-1	Descrição dos procedimentos para a correção da NFS-e

Tabela 45

tcMensagemRetornoLote			
Representa a estrutura de mensagem de retorno de serviço.			
Nome	Tipo	Ocorrência	Descrição
IdentificacaoRps	tcIdentificacaoRps	1-1	Identificação do RPS
Codigo	tsCodigoMensagemAlerta	1-1	Código da mensagem de erro
Mensagem	tsDescricaoMensagemAlerta	1-1	Descrição da mensagem do erro

Tabela 46

tcLoteRps			
Representa a estrutura do lote de RPS para fila de processamento			
Nome	Tipo	Ocorrência	Descrição
NumeroLote	tsNumeroLote	1-1	Número do lote informado pelo prestador
Prestador	tcIdentificacaoPessoaEmpresa	1-1	CNPJ ou CPF do prestador / Inscrição municipal do prestador
QuantidadeRps	tsQuantidadeRps	1-1	Quantidade de RPS contidas no lote
ListaRps		1-1	Lista de RPS
Rps	tcDeclaracaoPrestacaoServico	1-N	Dados dos RPSs
Id	tsIdTag		Identificador da TAG a ser assinada
versao	tsVersao	1-1	

Tabela 47



tclmovel				
Grupo de informações de operações relacionadas a bens imóveis, exceto obras.				
Nome		Tipo	Ocorrência	Descrição
insclmobFisc		tsInsclmobFisc	0-1	Inscrição Imobiliária
Choice	cCIB	tsCIB	1-1	Código Imóvel
	end	tcEnderecolmovel	1-1	Endereço Imóvel

Tabela 48

tcEnderecolmovel				
Grupo de informações do endereço do imóvel.				
Nome		Tipo	Ocorrência	Descrição
Choice	CEP	tsCep	1-1	Endereço nacional
	endExt	tcEndExt	1-1	Endereço Estrangeiro
xLgr		tsEndereco	1-1	Logradouro
nro		tsNumeroEndereco	1-1	Número
xCpl		tsCpl	0-1	Complemento
xBairro		tsBairro	1-1	Bairro

Tabela 49


tcEndExt				
Grupo de informações de endereço estrangeiro.				
Nome		Tipo	Ocorrência	Descrição
cEndPost		tsEndPost	1-1	Código postal
xCidade		tsCidade	1-1	Cidade
xEstProvReg		tsBairro	1-1	Estado/Província/Região

Tabela 50

tcTribRegular				
Grupo de informações da Tributação Regular.				
Nome		Tipo	Ocorrência	Descrição
CSTReg		tsCST	1-1	Código Situação Tributária
cClassTribReg		tsClassTrib	1-1	Classificação Tributária

Tabela 51

tcDiferimento				
Grupo de informações relacionadas ao diferimento para IBS e CBS.				
Nome		Tipo	Ocorrência	Descrição



pDifUF	tsPercentual	1-1	Percentual de diferimento para o IBS estadual.
pDifMun	tsPercentual	1-1	Percentual de diferimento para o IBS municipal.
pDifCBS	tsPercentual	1-1	Percentual de diferimento para a CBS.

Tabela 52


tcglBSCBS			
Grupo de informações relacionadas ao IBS e à CBS.			
Nome	Tipo	Ocorrência	Descrição
CST	tsCST	1-1	Código de Situação Tributária do IBS e da CBS
cClassTrib	tsClassTrib	1-1	Código de Classificação Tributária do IBS e da CBS
cCredPres	tsCredPres	0-1	Código e classificação do crédito presumido: IBS e CBS.
gTribRegular	tcTribRegular	0-1	Grupo de informações da Tributação Regular
gDif	tcDiferimento	0-1	Grupo de informações relacionadas ao diferimento para IBS e CBS

Tabela 53

tcTrib			
Grupo de informações relacionados aos tributos IBS e CBS.			
Nome	Tipo	Ocorrência	Descrição
glBSCBS	tcglBSCBS	1-1	Grupo de informações relacionadas ao IBS e à CBS

Tabela 54

tcValores_DPS			
Grupo de informações relativas aos valores do serviço prestado para IBS e CBS.			
Nome	Tipo	Ocorrência	Descrição



trib	tcTrib	1-1	Grupo de informações relacionados aos tributos IBS e CBS.
------	--------	-----	---

Tabela 55

tcGRefNFSe			
Grupo de NFS-e referenciadas.			
Nome	Tipo	Ocorrência	Descrição
refNFSe	tsChaveAcessoNFSe	1-99	Chave da NFS-e referenciada.

Tabela 56

tcIBSCBS_DPS			
Grupo de informações declaradas pelo emitente referentes ao IBS e à CBS (Incluídas no grupo da DPS).			
Nome	Tipo	Ocorrência	Descrição
finNFSe	tsFinNFSe	1-1	Indicador da finalidade. Utilizar regra existente na NT 004 da nota nacional. https://www.gov.br/nfs-e/pt-br/biblioteca/documentacao-tecnica/rtc-producao-restrita-piloto/nt-004-se-cgnfse-novo-layout-rtc-v2-00-20251210.pdf
indFinal	tsSimNao	0-1	Indica operação de uso ou consumo pessoal. Utilizar regra existente na NT 004 da nota nacional. https://www.gov.br/nfs-e/pt-br/biblioteca/documentacao-tecnica/rtc-producao-restrita-piloto/nt-004-se-cgnfse-novo-layout-rtc-v2-00-20251210.pdf



NTE - 123/2025 - Web Service para Testes de Nota Fiscal Eletrônica de Serviço - Padrão ABRASF			
Nº Interno: 123/2025	Versão: 1.4	Data Versão: 18/12/2025	
Responsável: Setor Fiscal		Reemissão: Original	



cIndOp	tsIndOp	1-1	<p>Código indicador da operação.</p> <p>Utilizar regra existente no anexo VII da nota nacional.</p> <p>https://www.gov.br/nfs-e/pt-br/biblioteca/documentacao-tecnica/rtc/anexovii-indop_ibscbs_v1-00-00.xlsx</p>
tpOper	tsTpOper	0-1	<p>Tipo de Operação com Entes Governamentais ou outros serviços sobre bens imóveis:</p> <p>1 - Fornecimento com pagamento posterior;</p> <p>2 - Recebimento do pagamento com fornecimento já realizado;</p> <p>3 - Fornecimento com pagamento já realizado;</p> <p>4 - Recebimento do pagamento com fornecimento posterior;</p> <p>5 - Fornecimento e recebimento do pagamento concomitantes</p>
gRefNFSe	tcGRefNFSe	0-1	Grupo de NFS-e referenciadas.
refNFSe	tsChaveAcessoNfse	1-99	Chave da NFS-e referenciada.
tpEnteGov	tsTpEnteGov	0-1	<p>Tipo de ente governamental.</p> <p>Para administração pública direta e suas autarquias e fundações:</p> <p>1 = União</p> <p>2 = Estado</p>



			3 = Distrito Federal 4 = Município
imovel	tcImovel	0-1	Grupo de informações de operações relacionadas a bens imóveis, exceto obras.
valores	tcValores_DPS	1-1	Grupo de informações relativas aos valores do serviço prestado para IBS e CBS.

Tabela 57


tcValoresUf			
Grupo de Informações relativas aos valores do IBS Estadual.			
Nome	Tipo	Ocorrência	Descrição
pIBSUF	tsAliquota	1-1	Alíquota da UF para IBS da localidade de incidência parametrizada no sistema. (0.1%)
pRedAliqUF	tsPercentual	0-1	Percentual de redução de alíquota estadual.
pAliqEfetUF	tsAliquota	1-1	Alíquota efetiva IBS UF

Tabela 58

tcValoresMun			
Grupo de Informações relativas aos valores do IBS Municipal			
Nome	Tipo	Ocorrência	Descrição
pIBSMun	tsAliquota	1-1	Alíquota da UF para IBS da localidade de incidência parametrizada no sistema. (0%)
pRedAliqMun	tsPercentual	0-1	Percentual de redução de alíquota municipal.
pAliqEfetMun	tsAliquota	1-1	Alíquota efetiva municipal

Tabela 59

tcValoresFed			
Grupo de Informações relativas aos valores do CBS			



Nome	Tipo	Ocorrência	Descrição
pCBS	tsAliquota	1-1	Alíquota da CBS (0.9%)
pRedAliqCBS	tsPercentual	0-1	Percentual de redução de alíquota CBS.
pAliqEfetCBS	tsAliquota	1-1	Alíquota efetiva CBS

Tabela 60

tcValores			
Grupo de valores brutos referentes ao IBS e à CBS.			
Nome	Tipo	Ocorrência	Descrição
vBC	tsValor	1-1	Valor da base de cálculo
uf	tcValoresUf	1-1	Grupo de Informações relativas aos valores do IBS Estadual
mun	tcValoresMun	1-1	Grupo de Informações relativas aos valores do IBS Municipal
fed	tcValoresFed	1-1	Grupo de Informações relativas aos valores da CBS

Tabela 61

tcgIBSCredPres			
Grupo de valores referentes ao crédito presumido para IBS			
Nome	Tipo	Ocorrência	Descrição
pCredPresIBS	tsAliquota	1-1	Alíquota do crédito presumido para o IBS
vCredPresIBS	tsValor	1-1	Valor do Crédito Presumido

Tabela 62

tcgIBSUFTot			
Grupo de valores referentes ao IBS Estadual			
Nome	Tipo	Ocorrência	Descrição
vDifUF	tsValor	0-1	Total do Diferimento do IBS estadual.
vIBSUF	tsValor	1-1	Total valor do IBS estadual.

Tabela 63

tcgIBSMunTot			
--------------	--	--	--



Grupo de valores referentes ao IBS Municipal			
Nome	Tipo	Ocorrência	Descrição
vDifMun	tsValor	0-1	Total do Diferimento do IBS municipal.
vIBSMun	tsValor	1-1	Total valor do IBS municipal.

Tabela 64

tcTotIBS			
Grupo de totalizadores referentes ao IBS			
Nome	Tipo	Ocorrência	Descrição
vIBSTot	tsValor	1-1	Valor total do IBS.
gIBSCredPres	tcgIBSCredPres	0-1	Grupo de valores referentes ao crédito presumido para IBS
gIBSUFTot	tcgIBSUFTot	1-1	Grupo de valores referentes ao IBS Estadual
gIBSMunTot	tcgIBSMunTot	1-1	Grupo de valores referentes ao IBS Municipal

Tabela 65

tcgCBSCredPres			
Grupo de valores referentes ao crédito presumido para CBS			
Nome	Tipo	Ocorrência	Descrição
pCredPresCBS	tsAliquota	1-1	Alíquota do crédito presumido para a CBS
vCredPresCBS	tsValor	1-1	Valor do Crédito Presumido da CBS.

Tabela 66

tcTotCBS			
Grupo de totalizadores referentes ao CBS			
Nome	Tipo	Ocorrência	Descrição
gCBSCredPres	tcgCBSCredPres	0-1	Grupo de valores referentes ao crédito presumido para CBS
vDifCBS	tsValor	0-1	Total do Diferimento CBS.



vCBS	tsValor	1-1	Total valor da CBS da União.
------	---------	-----	------------------------------


Tabela 67

tcgTribRegular			
Grupo de informações de tributação regular			
Nome	Tipo	Ocorrência	Descrição
pAliqEfeRegIBSUF	tsAliquota	1-1	Alíquota efetiva de tributação regular do IBS estadual
vTribRegIBSUF	tsValor	1-1	Valor da tributação regular do IBS estadual.
pAliqEfeRegIBSMun	tsAliquota	1-1	Alíquota efetiva de tributação regular do IBS municipal
vTribRegIBSMun	tsValor	1-1	Valor da tributação regular do IBS municipal.
pAliqEfeRegCBS	tsAliquota	1-1	Alíquota efetiva de tributação regular da CBS
vTribRegCBS	tsValor	1-1	Valor da tributação regular da CBS.

Tabela 68

tcgTribCompraGov			
Grupo de informações da composição do valor do IBS e da CBS em compras governamentais			
Nome	Tipo	Ocorrência	Descrição
pIBSUF	tsAliquota	1-1	Alíquota do IBS de competência do Estado
vIBSUF	tsValor	1-1	Valor do Tributo do IBS da UF calculado
pIBSMun	tsAliquota	1-1	Alíquota do IBS de competência do Município
vIBSMun	tsValor	1-1	Valor do Tributo do IBS do Município calculado
pCBS	tsAliquota	1-1	Alíquota da CBS
vCBS	tsValor	1-1	Valor do Tributo da CBS calculado

Tabela 69



tcTotalizadores			
Grupo de Totalizadores			
Nome	Tipo	Ocorrência	Descrição
vTotNF	tsValor	1-1	Valor Total da NF considerando os impostos por fora: IBS e CBS.
gTribRegular	tcgTribRegular	0-1	Grupo de informações de tributação regular
gTribCompraGov	tcgTribCompraGov	0-1	Grupo de informações da composição do valor do IBS e da CBS em compras governamentais
gIBS	tcTotIBS	1-1	Grupo de totalizadores referentes ao IBS
gCBS	tcTotCBS	1-1	Grupo de valores referentes à CBS

Tabela 70

tcIBSCBS			
Grupo de informações geradas pelo sistema referentes ao IBS e à CBS (Informações Comuns)			
Nome	Tipo	Ocorrência	Descrição
pRedutor	tsAliquota	0-1	Percentual de redução de alíquota em compra governamental
valores	tcValores	1-1	Grupo de valores brutos referentes ao IBS e à CBS
totCBS	tcTotalizadores	1-1	Grupo de Totalizadores

Tabela 71

ListaMensagemRetornoLote			
Representa a estrutura de mensagem de retorno de serviço.			
Nome	Tipo	Ocorrência	Descrição
MensagemRetorno	tcMensagemRetornoLote	1-N	Mensagens de retorno do lote

Tabela 72

ListaMensagemRetorno			
Representa a estrutura de mensagem de retorno de serviço.			



Nome	Tipo	Ocorrência	Descrição
MensagemRetorno	tcMensagemRetorno	1-N	Mensagens de retorno do lote

Tabela 73

ListaMensagemAlertaRetorno			
Representa a estrutura de mensagem de retorno de serviço.			
Nome	Tipo	Ocorrência	Descrição
MensagemRetorno	tcMensagemRetorno	1-N	Mensagens de erros e alertas

Tabela 74

cabecalho			
Representa a estrutura do cabeçalho			
Nome	Tipo	Ocorrência	Descrição
versaoDados	tsVersao	1-1	
versao	tsVersao		

Tabela 75

CompNfse			
Representa a estrutura da NFS-e.			
Nome	Tipo	Ocorrência	Descrição
CompNfse	tcCompNfse	1-1	

Tabela 76

7. Estrutura de Dados do Web Service

Existe um único Web Service com todos os serviços apresentados no [item 5.1](#). O fluxo de comunicação é sempre iniciado pelo sistema do contribuinte, com o envio de uma mensagem XML ao Web Service com o pedido do serviço desejado.

7.1 Modelo Operacional

A forma de processamento das solicitações de serviços no projeto Nota Fiscal de Serviços Eletrônica pode ser síncrona, caso o atendimento da solicitação de serviço seja realizado na mesma conexão ou assíncrona, quando o processamento do serviço solicitado não é atendido na mesma conexão, devido a uma demanda de processamento de grande quantidade de informação. Nessa situação torna-se necessária a realização de mais uma conexão para a obtenção do resultado do processamento.



As solicitações de serviços que exigem processamento intenso serão executadas de forma assíncrona e as demais solicitações de serviços de forma síncrona.

Assim, os serviços da NFS-e serão implementados da seguinte forma:

Serviço	Implementação
Recepção e Processamento de Lote de RPS	Assíncrona
Enviar Lote de RPS Síncrono	Síncrona
Geração de NFS-e	Síncrona
Cancelamento de NFS-e	Síncrona
Substituição de NFS-e	Síncrona
Consulta de Lote de RPS	Síncrona
Consulta de NFS-e por RPS	Síncrona
Consulta de NFS-e – Serviços Prestados	Síncrona
Consulta de NFS-e – Serviços Tomados ou Intermediados	Síncrona
Consulta de NFS-e por faixa	Síncrona

Tabela 77

7.1.1 Serviços Síncronos

As solicitações de serviços de implementação síncrona são processadas imediatamente e o resultado do processamento é obtido em uma única conexão.

Etapas do processo ideal:

1. O aplicativo do contribuinte inicia a conexão enviando uma mensagem de solicitação de serviço para o Web Service;
2. O Web Service recebe a mensagem de solicitação de serviço e encaminha ao aplicativo da NFS-e que irá processar o serviço solicitado;
3. O aplicativo da NFS-e recebe a mensagem de solicitação de serviços e realiza o processamento, devolvendo uma mensagem de resultado do processamento ao Web Service;
4. O Web Service recebe a mensagem de resultado do processamento e o encaminha ao aplicativo do contribuinte;
5. O aplicativo do contribuinte recebe a mensagem de resultado do processamento e caso não exista outra mensagem, encerra a conexão.

7.1.2 Serviços Assíncronos

As solicitações de serviços de implementação assíncrona são processadas de forma distribuída por vários processos e o resultado do processamento somente é obtido na segunda conexão.

Fluxo simplificado de funcionamento:

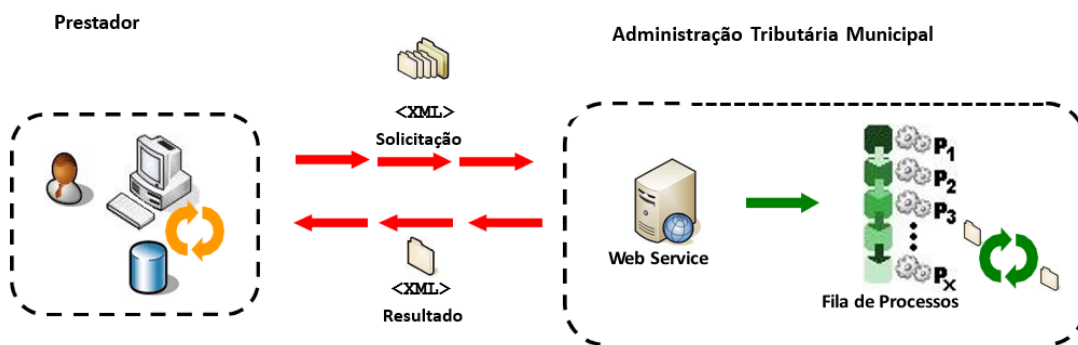


Figura 13 - Fonte: Manual ABRASF

Etapas do processo ideal:

1. O aplicativo do contribuinte inicia a conexão enviando uma mensagem de solicitação de serviço para o Web Service de recepção de solicitação de serviços;
2. O Web Service de recepção de solicitação de serviços recebe a mensagem de solicitação de serviço e a coloca na fila de serviços solicitados, acrescentando o CNPJ ou CPF do transmissor obtido do certificado digital do transmissor;
3. O Web Service de recepção de solicitação de serviços retorna o protocolo da solicitação de serviço e a data e hora de gravação na fila de serviços solicitados ao aplicativo do contribuinte;
4. O aplicativo do contribuinte recebe o protocolo;
5. Na estrutura interna do aplicativo de NFS-e a solicitação de serviços é retirada da fila de serviços solicitados pelo aplicativo da NFS-e em momento específico, definido pela equipe técnica da NFS-e;
6. O serviço solicitado é processado pelo aplicativo da NFS-e e o resultado do processamento é colocado na fila de serviços processados.

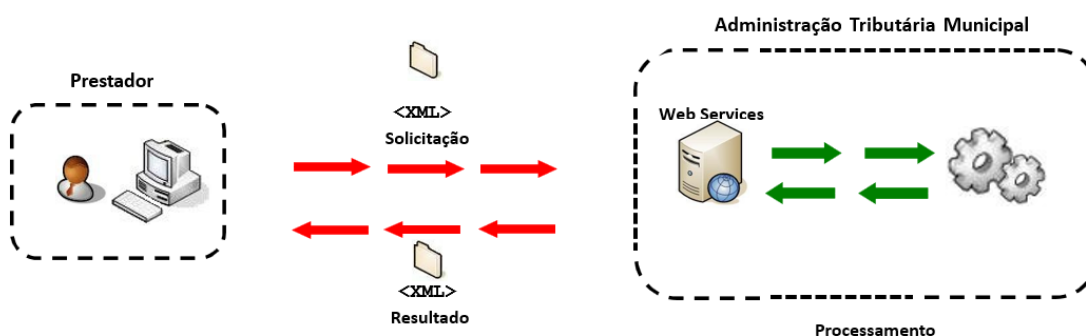


Figura 14 - Fonte: Manual ABRASF

Obtenção do resultado do serviço:



1. O aplicativo do contribuinte, utilizando o protocolo recebido, envia uma consulta ao serviço que retornará o resultado do processamento daquele protocolo, iniciando uma conexão com o Web Service;
2. O Web Service recebe a mensagem de consulta e localiza o resultado de processamento da solicitação de serviço;
3. O Web Service devolve o resultado do processamento ao aplicativo contribuinte;
4. O aplicativo do contribuinte recebe a mensagem de resultado do processamento e, caso não exista outra mensagem, encerra a conexão.

7.2 Detalhamento dos Serviços

A seguir, estão listados os serviços relacionados disponíveis, conforme descritos no item 5.1, no Web Service e seus XML Schema. O XML Schema define a estrutura e formatação do arquivo XML, que conterá os dados a serem trafegados. Esses documentos serão enviados de forma textual (como uma string) como parâmetros do serviço oferecido pelo Web Service.

As tabelas que detalham cada XML Schema estão divididas da seguinte forma:

(1)					
#	Nome	Tipo	Pai	Ocorrência	Observação
(2)	(3)	(4)	(5)	(6)	(7)
				(8)	(9)

Tabela 78

7.2.1 Legenda da tabela:

- (1) Elemento;
- (2) Número identificador do campo, quando estiver subitens;
- (3) Nome do campo;
- (4) Nome do tipo do campo que pode ser do tipo primitivo, simples ou complexo;
- (5) Indica qual é o campo pai, para definição da hierarquia;
- (6) Quantas vezes o campo se repete na estrutura de dados:
 - ✓ Formato: “z-y” onde “x” é a quantidade mínima e “y” a quantidade máxima. Se a quantidade máxima for indefinida, será utilizado “N” no lugar do “y”;
- (7) Descreve alguma observação pertinente;
- (8) Formato de grupo, utilizado para definição de uma escolha (ver próximo item);
- (9) Identifica os campos ou grupos que farão parte de uma escolha (Choice).



7.2.2 Recepção de Lote de RPS

Esse serviço será executado pelo método **RecepcionarLoteRps**, passando a mensagem XML como parâmetro com a estrutura definida na tabela que segue.

EnviarLoteRpsEnvio					
#	Nome	Tipo	Pai	Ocorrência	Observação
1	EnviarLoteRpsEnvio				
	LoteRps	tcLoteRps	1	1-1	
	Signature	dsig:Signature	1	0-1	

Tabela 79

Em resposta à chamada do serviço, será devolvida a estrutura definida na tabela a seguir.

EnviarLoteRpsResposta					
#	Nome	Tipo	Pai	Ocorrência	Observação
1	EnviarLoteRpsResposta			1-1	
	NumeroLote	tsNumeroLote	1	1-1	Choice
	DataRecebimento	Datetime	1		
	Protocolo	tsNumeroProtocolo	1		
2	ListaMensagemRetorno	ListaMensagemRetorno	1	1-1	

Tabela 80

O lote será processado posteriormente, sendo o seu resultado disponibilizado para consulta.

7.2.3 Enviar Lote de RPS Síncrono

Esse serviço será executado, inicialmente, pelo método **RecepcionarLoteRpsSincrono**, passando a mensagem XML como parâmetro com a estrutura definida na tabela que segue.

EnviarLoteRpsSincronoEnvio					
#	Nome	Tipo	Pai	Ocorrência	Observação
1	EnviarLoteRpsSincronoEnvio			1-1	
	<EnvioTeste>	tsSimNão	1	0-1	
	LoteRps	tcLoteRps	1	1-1	
	Signature	dsig:Signature	1	0-1	

Tabela 81

Em resposta à chamada do serviço, será devolvida a estrutura definida na tabela a seguir.

EnviarLoteRpsSincronoResposta					
#	Nome	Tipo	Pai	Ocorrência	Observação



1	EnviarLoteRpsSincronoResposta			1-1	
	NumeroLote	tsNumeroLote	1	0-1	
	DataRecebimento	Datetime	1	0-1	
	Protocolo	tsNumeroProtocolo	1	0-1	
2	ListaNfse	ListaNfse	1	1-1	Choice
	CompNfse	CompNfse	2	1-N	
	ListaMensagemAlertaRetorno	ListaMensagemAlertaRetorno	2	0-1	
3	ListaMensagemRetorno	ListaMensagemRetorno	1	1-1	
4	ListaMensagemRetornoLote	ListaMensagemRetornoLote	1	1-1	

Tabela 82

7.2.4 Geração de NFS-e

Esse serviço será executado, inicialmente, pelo método **GerarNfse**, passando a mensagem XML como parâmetro com a estrutura definida na tabela que segue.

GerarNfseEnvio					
#	Nome	Tipo	Pai	Ocorrência	Observação
1	GerarNfseEnvio			1-1	
	<EnvioTeste>	tsSimNão	1	0-1	
	RPS	tcDeclaracaoPrestacaoServico	1	1-1	

Tabela 83

Em resposta à chamada do serviço, será devolvida a estrutura definida na tabela a seguir.

GerarNfseResposta					
#	Nome	Tipo	Pai	Ocorrência	Observação
1	GerarNfseResposta			1-1	
2	ListaNfse	ListaNfse	1	0-1	Choice
	CompNfse	CompNfse	2	1-1	
	ListaMensagemAlertaRetorno	ListaMensagemAlertaRetorno	2	0-1	
2	ListaMensagemRetorno	ListaMensagemRetorno	1	1-1	

Tabela 84

7.2.5 Cancelamento NFS-e

Esse serviço será executado através da chamada ao método **CancelarNfse**, passando a mensagem XML como parâmetro com a estrutura definida na tabela que segue.



CancelarNfseEnvio					
#	Nome	Tipo	Pai	Ocorrência	Observação
1	CancelarNfseEnvio			1-1	
	Pedido	tcPedidoCancelamento	1	1-1	

Tabela 85

Em resposta à chamada do serviço, será devolvida a estrutura definida na tabela a seguir.

CancelarNfseResposta					
#	Nome	Tipo	Pai	Ocorrência	Observação
1	CancelarNfseResposta				
	RetCancelamento	tcRetCancelamento	1	1-1	Choice
	ListaMensagemRetorno	ListaMensagemRetorno	1	1-1	

Tabela 86

7.2.6 Substituição NFS-e


Esse serviço será executado pelo método **SubstituirNfse**, passando a mensagem XML como parâmetro com a estrutura definida na tabela que segue.

SubstituirNfseEnvio					
#	Nome	Tipo	Pai	Ocorrência	Observação
1	SubstituirNfseEnvio				
	<EnvioTeste>	tsSimNão	1	0-1	
2	SubstituicaoNfse		1	1-1	
	Pedido	tcPedidoCancelamento	2	1-1	
	Rps	tcDeclaracaoPrestacaoServico	2	1-1	
	Id	tsIdTag	2	0-1	
	Signature	dsig:Signature	1	0-1	

Tabela 87

Em resposta a chamada do serviço será devolvida a estrutura definida na tabela a seguir.

SubstituirNfseResposta					
#	Nome	Tipo	Pai	Ocorrência	Observação
1	SubstituirNfseResposta				
2	RetSubstituicao		1	1-1	Choice
3	NfseSubstituida		2	1-1	
	CompNfse	CompNfse	3	1-1	
	ListaMensagemAlertaRetorno	ListaMensagemAlertaRetorno	3	0-1	
				1-1	



4	NfseSubstituidora		2	1-1	
	CompNfse	CompNfse	4		
5	ListaMensagemRetorno	ListaMensagemRetorno	1	1-1	

Tabela 88

7.2.7 Consulta de Lote de RPS

Esse serviço será executado pelo método **ConsultarLoteRps**, passando a mensagem XML como parâmetro com a estrutura definida na tabela que segue.

ConsultarLoteRpsEnvio					
#	Nome	Tipo	Pai	Ocorrência	Observação
1	ConsultarLoteRpsEnvio			1-1	
	Prestador	tcIdentificacaoPessoaEmpresa	1	1-1	
	Protocolo	tsNumeroProtocolo	1	1-1	

Tabela 89

Em resposta a chamada do serviço será devolvida a estrutura definida na tabela a seguir.

ConsultarLoteRpsResposta					
#	Nome	Tipo	Pai	Ocorrência	Observação
1	ConsultarLoteRpsResposta			1-1	
2	Situação	tsSituacaoLoteRps	1	1-1	
3	ListaNfse	ListaNfse	1	1-1	Choice
	CompNfse	CompNfse	3	1-N	
	ListaMensagemAlertaRetorno	ListaMensagemAlertaRetorno	3	0-1	
4	ListaMensagemRetorno	ListaMensagemRetorno	1	1-1	
5	ListaMensagemRetornoLote	ListaMensagemRetornoLote	1	1-1	

Tabela 90

7.2.8 Consulta de NFS-e por RPS

Esse serviço será executado pelo método **ConsultarNfsePorRps**, passando a mensagem XML como parâmetro com a estrutura definida na tabela que segue.

ConsultarNfseRpsEnvio					
#	Nome	Tipo	Pai	Ocorrência	Observação
1	ConsultarNfseRpsEnvio				
	IdentificacaoRps	tcIdentificacaoRps	1	1-1	



	Prestador	tcIdentificacaoPessoaEmpresa	1	1-1	
--	-----------	------------------------------	---	-----	--

Tabela 91

Em resposta a chamada do serviço será devolvida a estrutura definida na tabela a seguir.

ConsultarNfseRpsResposta					
#	Nome	Tipo	Pai	Ocorrência	Observação
1	ConsultarNfseRpsResposta				
	CompNfse	CompNfse	1	1-1	Choice
2	ListaMensagemRetorno	ListaMensagemRetorno	1	1-1	

Tabela 92

7.2.9 Consulta de NFS-e – Serviços Prestados


Esse serviço será executado pelo método **ConsultarNfseServicoPrestado**, passando a mensagem XML como parâmetro com a estrutura definida na tabela que segue.

ConsultarNfseServicoPrestadoEnvio					
#	Nome	Tipo	Pai	Ocorrência	Observação
1	ConsultarNfseEnvio			1-1	
	Prestador	tcIdentificacaoPessoaEmpresa	1	1-1	
2	NumeroNfse	tsNumeroNfse	1	1-1	Choice
3	PeriodoEmissao		1	1-1	
	DataInicial	date	3	1-1	
	DataFinal	date	3	1-1	
4	PeriodoCompetencia		1	1-1	
	DataInicial	date	4	1-1	
	DataFinal	date	4	1-1	
	Tomador	tcIdentificacaoPessoaEmpresa	1	0-1	
	Intermediario	tcIdentificacaoPessoaEmpresa	1	0-1	
5	Pagina	tsPagina	1	1-1	

Tabela 93

Em resposta a chamada do serviço será devolvida a estrutura definida na tabela a seguir.

ConsultarNfseServicoPrestadoResposta					
#	Nome	Tipo	Pai	Ocorrência	Observação
1	ConsultarNfseResposta			1-1	



2	ListaNfse		1	1-1	Choice
	CompNfse	CompNfse	2	1-50	
	Pagina	tsPagina	2	1-1	
3	ListaMensagemRetorno	ListaMensagemRetorno	1	1-1	

Tabela 94

7.2.10 Consulta de NFS-e – Serviços Tomados ou Intermediados

Esse serviço será executado pelo método **ConsultarNfseServicoTomado**, passando a mensagem XML como parâmetro com a estrutura definida na tabela que segue.

Observação:

1. A identificação do Tomador ou a identificação do Intermediário deve ser igual à identificação do Consulente;
2. A identificação do Tomador ou a identificação do Intermediário deve ser informada.

ConsultarNfseServicoTomadoEnvio					
#	Nome	Tipo	Pai	Ocorrência	Observação
1	ConsultarNfseEnvio			1-1	
	Consulente	tcIdentificacaoPessoaEmpresa	1	1-1	
2	NumeroNfse	tsNumeroNfse	1	1-1	Choice
3	PeriodoEmissao		1	1-1	
	DataInicial	date	3	1-1	
	DataFinal	date	3	1-1	
4	PeriodoCompetencia		1	1-1	
	DataInicial	date	4	1-1	
	DataFinal	date	4	1-1	
	Prestador	tcIdentificacaoPessoaEmpresa	1	11	
	Tomador	tcIdentificacaoPessoaEmpresa	1	0-1	
	Intermediario	tcIdentificacaoPessoaEmpresa	1	0-1	
5	Pagina	tsPagina	1	1-1	

Tabela 95

Em resposta à chamada do serviço, será devolvida a estrutura definida na tabela a seguir.

ConsultarNfseServicoTomadoResposta					
#	Nome	Tipo	Pai	Ocorrência	Observação
1	ConsultarNfseResposta			1-1	



2	ListaNfse		1	1-1	Choice
	CompNfse	CompNfse	2	1-50	
	Pagina	tsPagina	2	1-1	
3	ListaMensagemRetorno	ListaMensagemRetorno	1	1-1	

Tabela 96

7.2.11 Consulta de NFS-e por Faixa

Esse serviço será executado pelo método **ConsultarNfseFaixa**, passando a mensagem XML como parâmetro com a estrutura definida na tabela que segue.

ConsultarNfseFaixaEnvio					
#	Nome	Tipo	Pai	Ocorrência	Observação
1	ConsultarNfseFaixaEnvio			1-1	
	Prestador	tcIdentificacaoPessoaEmpresa	1	1-1	
2	Faixa		1	1-1	
	NumeroNfseInicial	tsNumeroNfse	2	1-1	
	NumeroNfseFinal	tsNumeroNfse	2	1-1	
3	Pagina	tsPagina	1	1-1	

Tabela 97


Em resposta a chamada do serviço será devolvida a estrutura definida na tabela a seguir.

ConsultarNfseFaixaResposta					
#	Nome	Tipo	Pai	Ocorrência	Observação
1	ConsultarNfseFaixaResposta			1-1	
2	ListaNfse		1	1-1	Choice
	CompNfse	CompNfse	2	1-50	
	Pagina	tsPagina	2	1-1	
3	ListaMensagemRetorno	ListaMensagemRetorno	1	1-1	

Tabela 98

8. Estrutura de Dados

Embora outras estruturas de requisição e retorno de mensagens existam, nos limitaremos às principais. As principais estruturas do sistema são as da NFS-e e do RPS.



8.1 Legenda

Informação		Identificação da Informação
#	#	Número do item e seus desdobramentos (pai/filhos).
PAI	Tag Pai	Número da tag pai.
TAG	Nome Tag	Nome da tag no schema xml.
DESCRIÇÃO	Descrição	Breve descrição a respeito da identificação da informação.
OC	Ocorrência	Número de vezes que a informação pode ser apresentada.
Tip	Tipo	Tipos de dados: N – Numérico C – Caracteres DT – Data/Hora D – Data
Tam	Tamanho	Quantidade máxima de caracteres ou precisão numérica, dependendo do tipo de informação.
Dec	Decimais	Quantidade máxima de decimais.

Tabela 99

8.2 Nota Fiscal de Serviços Eletrônica

#	TAG	DESCRIÇÃO	PAI	CONSOL.			
A	NOTA FISCAL DE SERVIÇOS ELETRÔNICA (INFORMAÇÕES GERADAS PELA ADMINISTRAÇÃO TRIBUTÁRIA MUNICIPAL) Nfse						
A-1	INFORMAÇÕES DA NFS-e (InfNfse)		A	Oc	Tip	Tam	Dec
A-2	Numero	Número da NFS-e, formado por um número sequencial com 15 posições	A-1	1-1	N	15	
A-3	CodigoVerificacao	Código da Verificação da NFS-e – Composto somente de números e/ou letras (exceto “ç” e letras acentuadas)	A-1	1-1	C	9	
A-4	DataEmissao	Data/Hora da emissão da NFS-e (AAAA-MM-DDTHH:mm:ss)	A-1	1-1	DT	0	
A-5	NfseSubstituida	Número da NFS-e substituída.	A-1	0-1	N	15	
A-6	OutrasInformacoes	Uso da Administração Tributária Municipal	A-1	0-1	C	510	



NTE - 123/2025 - Web Service para Testes de Nota Fiscal Eletrônica de Serviço - Padrão ABRASF			
Nº Interno: 123/2025	Versão: 1.4	Data Versão: 18/12/2025	
Responsável: Setor Fiscal		Reemissão: Original	



A-7	VALORES DA NFS-e (ValoresNfse)		A-1	Oc	Tip	Tam	Dec
A-8	BaseCalculo	(ValorServicos – ValorDeducoes – DescontoIncondicionado)	A-7	0-1	N	15	2
A-9	Aliquota	Alíquota do serviço prestado.	A-7	0-1	N	4	2
A-10	ValorIss	Valor do ISS devido em R\$	A-7	0-1	N	15	2
A-11	ValorLiquidoNfse	(ValorServicos - ValorPIS – ValorCOFINS – ValorINSS – ValorIR – ValorCSLL – OutrasRetenções – ValorISS (se imposto retido) – DescontoIncondicionado – DescontoCondicionado)	A-7	0-1	N	15	2
A-12	DescricaoCodigoTributacaoMunicipio	Descrição do código de tributação do município.	A-1	0-1	C	1000	
A-13	ValorCredito	Valor do crédito gerado.	A-1	0-1	N	5,2	2
A-14	COMPLEMENTO DA IDENTIFICAÇÃO DO PRESTADOR DO SERVIÇO (PrestadorServico)		A-1				
14	IDENTIFICAÇÃO COMPLEMENTAR DO PRESTADOR (DadosPrestador)		A-14	Oc	Tip	Tam	Dec
A-15	RazaoSocial	Razão Social do prestador do serviço	A-15	1-1	C	150	
A-16	NomeFantasia	Nome Fantasia do prestador do serviço	A-15	0-1	C	60	
A-17	ENDEREÇO DO PRESTADOR (Endereco)		A-15	1-1			
A-18	Endereco	Tipo e nome do logradouro do estabelecimento do prestador do serviço	A-17	1-1	C	125	
A-19	Numero	Número do imóvel do estabelecimento do prestador do serviço	A-17	1-1	C	60	
A-20	Complemento	Complemento do endereço do estabelecimento do prestador do serviço	A-17	0-1	C	60	
A-21	Bairro	Bairro do estabelecimento do prestador do serviço	A-17	1-1	C	60	



A-22	CodigoMunicipio	Código do município do estabelecimento do prestador do serviço (Tabela do IBGE)	A-17	1-1	N	7	
A-23	Uf	Sigla da unidade da federação do estabelecimento do prestador do serviço	A-17	1-1	C	2	
A-24	Cep	Número do CEP do estabelecimento do prestador do serviço	A-17	1-1	C	8	
A-26	CONTATO DO PRESTADOR (Contato)		A-14	0-1			
A-27	Telefone	Número do telefone do prestador	A-26	0-1	C	20	
A-28	Email	E-mail do prestador	A-26	0-1	C	80	
A-29	IDENTIFICAÇÃO DO ÓRGÃO GERADOR (OrgaoGerador)		A-1	Oc	Tip	Tam	Dec
A-30	CodigoMunicipio	Código do IBGE do município gerador da NFS-e	A-29	1-1	N	7	
A-31	Uf	Sigla da unidade da federação do município gerador da NFS-e	A-29	1-1	C	2	
B	DECLARAÇÃO DA PRESTAÇÃO DO SERVIÇO (INFORMAÇÕES GERADAS PELO PRESTADOR DE SERVIÇOS) (DeclaracaoPrestacaoServico)		A-1				
B-1	INFORMAÇÕES DECLARAÇÃO DA PRESTAÇÃO DO SERVIÇO (InfDeclaracaoPrestacaoServico)		B				
B-2	RPS (Rps)		B-1	Oc	Tip	Tam	Dec
B-3	IdentificacaoRps		B-2	0-1			
B-4	Numero	Número do RPS	B-3	1-1	N	15	
B-5	Serie	Número do equipamento emissor do RPS ou série do RPS	B-3	1-1	C	5	
B-6	Tipo	Tipo do RPS 1– Recibo Provisório de Serviços; 2– RPS Nota Fiscal Conjugada (Mista);	B-3	1-1	N	1	



NTE - 123/2025 - Web Service para Testes de Nota Fiscal Eletrônica de Serviço - Padrão ABRASF			
Nº Interno: 123/2025	Versão: 1.4	Data Versão: 18/12/2025	
Responsável: Setor Fiscal		Reemissão: Original	



		3– Cupom.					
B-7	DataEmissaoRps	Dia, mês e ano da prestação de serviço (AAAAMMDD)	B-2	1-1	D	0	
B-8	Status	Situação do RPS 1– Normal; 2– Cancelado.	B-2	1-1	N	1	
B-9	IDENTIFICAÇÃO DO RPS SUBSTITUÍDO (RpsSubstituido)		B-2	0-1			
B-10	Numero	Número do RPS	B-9	1-1	N	15	
B-11	Serie	Número do equipamento emissor do RPS ou série do RPS	B-9	1-1	C	5	
B-12	Tipo	Tipo do RPS 1– Recibo Provisório de Serviços; 2– RPS Nota Fiscal Conjugada (Mista); 3– Cupom.	B-9	1-1	N	1	
	IDENTIFICAÇÃO DA PRESTAÇÃO DO SERVIÇO			Oc	Tip	Tam	Dec
B-13	Competencia	Dia, mês e ano da prestação de serviço (AAAAMMDD)	B-1	1-1	D	0	
B-14	Servico	Detalhamento do serviço prestado	B-1	1-1			
B-15	Valores	Valores referentes ao serviço prestado	B-14	1-1			
B-16	ValorServicos	Valor dos serviços em R\$	B-15	1-1	N	15	2
B-17	ValorDeducoes	Valor das deduções para Redução da Base de Cálculo em R\$	B-15	0-1	N	15	2
B-18	ValorPis	Valor da retenção do PIS em R\$ Informação declaratória	B-15	0-1	N	15	2
B-19	ValorCofins	Valor da retenção do COFINS em R\$ Informação declaratória	B-15	0-1	N	15	2
B-20	ValorInss	Valor da retenção do INSS em R\$ Informação declaratória	B-15	0-1	N	15	2
B-21	ValorIrr	Valor da retenção do IR em R\$ Informação declaratória	B-15	0-1	N	15	2



B-22	ValorCsll	Valor da retenção do CSLL em R\$ Informação declaratória	B-15	0-1	N	15	2
B-23	OutrasRetencoes	Outras retenções na Fonte. Informação declaratória	B-15	0-1	N	15	2
B-24	ValTotTributos	Valor total aproximado dos tributos federais, estaduais e municipais, em conformidade com o artigo 1o da Lei no 12.741/2012	B-15	0-1	N	15	2
B-25	ValorIss	Valor do ISS devido em R\$	B-15	0-1	N	15	2
B-26	Alíquota	Alíquota do serviço prestado	B-15	0-1	N	4	2
B-27	DescontoIncondicion	Valor do desconto incondicionado	B-15	0-1	N	15	2
B-28	DescontoCondiciona	Valor do desconto condicionado	B-15	0-1	N	15	2
B-29	PisCofins	Informações referentes ao PIS e COFINS.	B-15	0-1			
B-30	Cst	Código da Situação Tributária do PIS e COFINS.	B-29	1-1	N	2	
B-31	TipoRetencao	Deverá indicar se o serviço terá retenção de PIS e COFINS, sendo: 1 – PIS/COFINS Retido. 2 – PIS/COFINS Não Retido. 3 – PIS Retido/COFINS Não Retido. 4 – PIS Não Retido/COFINS retido.	B-29	1-1	N	1	
B-32	BaseCalculo	Valor da Base de Cálculo de PIS e COFINS.	B-29	1-1	N	15	2
B-33	AliquotaPis	Valor da alíquota do PIS (%).	B-29	1-1	N	2	2
B-34	AliquotaCofins	Valor da alíquota do COFINS (%).	B-29	1-1	N	2	2
B-35	IssRetido	ISS é retido na fonte 1– Sim; 2– Não.	B-14	1-1	N	1	



B-36	ResponsavelRetencao	Informado somente se IssRetido igual a "1 – Sim" A opção "2 – Intermediário" somente poderá ser selecionada se "CpfCnpjIntermediario" informado. 1– Tomador; 2– Intermediário.	B-14	0-1	N	1	
B-37	ItemListaServico	Código do subitem da lista de serviços, em conformidade com a Lei Complementar 116/2003 e seus desdobramentos conforme documentação definida pelo CGNFS-e em https://www.gov.br/nfse/pt-br/biblioteca/documentacao-tecnica/documentacao-atual .	B-14	1-1	C	5	
B-38	CodigoCnae	CNAE	B-14	0-1	N	7	
B-39	CodigoTributacaoMunicipio	Código do serviço prestado próprio do município	B-14	0-1	C	20	
B-40	CodigoNbs	Código NBS	B-14	1-1	C	9	
B-41	Discriminacao	Discriminação dos serviços	B-14	1-1	C	2000	
B-42	CodigoMunicipio	Código do município onde o serviço foi prestado (tabela do IBGE), se exterior colocar 9999999	B-14	1-1	N	7	
B-43	CodigoPais	Código do país onde o serviço foi prestado (Tabela de país do IBGE). Preencher somente se MunicipioPrestacaoServico igual 9999999	B-14	0-1	N	4	
B-44	ExigibilidadeISS	Exigibilidades possíveis 1– Exigível; 2– Não incidência;	B-14	1-1	N	2	



		3– Isenção; 4– Exportação; 5– Imunidade; 6– Exigibilidade Suspensa por Decisão Judicial; 7– Exigibilidade Suspensa por Processo Administrativo.					
B-45	IdentifNaoExigibilida de	Identificação da não exigibilidade do ISSQN – somente para os casos de benefício fiscal	B-14	0-1	C	4	
B-46	MunicípioIncidencia	Código do município onde é a incidência do imposto (Tabela do IBGE)	B-14	0-1	N	7	
B-47	NumeroProcesso	Número do processo judicial ou administrativo de suspensão da exigibilidade. Obrigatório e informado somente quando declarada a suspensão da exigibilidade do tributo	B-14	0-1	C	30	
B-48	IDENTIFICAÇÃO DO PRESTADOR (Prestador)		B-1	1-1			
B-49	CPF OU CNPJ DO PRESTADOR (CpfCnpj)		B-47	1-1			
B-50	O U	Cpf	Número do CPF do prestador do serviço	B-49	1-1	C	11
		Cnpj	Número do CNPJ do prestador do serviço	B-49	1-1	C	14
B-51	InscricaoMunicipal	Número de inscrição municipal do prestador de serviço	B-48	0-1	C	15	
B-52	IDENTIFICAÇÃO DO TOMADOR DO SERVIÇO (TomadorServico)		B-1	0-1			
B-53	IDENTIFICAÇÃO DO TOMADOR (IdentificacaoTomador)		B-52	0-1			
B-54	CPF OU CNPJ DO TOMADOR (CpfCnpj)		B-53	0-1			



B-55	O U	Cpf	Número do CPF do tomador do serviço	B-54	1-1	C	11	
		Cnpj	Número do CNPJ do tomador do serviço	B-54	1-1	C	14	
B-56	InscricaoMunicipal		Número de inscrição municipal do tomador de serviço	B-53	0-1	C	15	
B-57	NifTomador		Este elemento só deverá ser preenchido para tomadores não residentes no Brasil	B-52	0-1	C	40	
B-58	RazaoSocial		Nome / Razão Social do tomador.	B-52	1-1	C	150	
		#			Oc	Tip	Tam	Dec
B-59	O U	B-59a	ENDEREÇO DO TOMADOR (Endereco)	B-52	1-1			
		B-59b	Ender eco	B-59a	1-1	C	255	
		B-59c	Nume ro	B-59a	1-1	C	60	
		B-59d	Compl ement o	B-59a	0-1	C	60	
		B-59e	Bairro	B-59a	1-1	C	60	
		B-59f	Codig oMuni cipio	B-59a	1-1	N	7	
		B-59g	Uf	B-59a	1-1	C	2	
		B-59h	Cep	B-59a	1-1	C	8	
		B-59i	ENDEREÇO DO TOMADOR DO EXTERIOR (EnderecoExterior)	B-52	1-1			
		B-59j	Codig oPais	B-59i	1-1	N	4	
		B-59k	Ender ecoCo mplet	B-59i	1-1	C	255	



			oEx terior						
B-60	CONTATO DO TOMADOR (Contato)				B-52	0-1			
B-61	Telefone			Número do telefone do tomador	B-60	0-1	C	20	
B-62	Email			E-mail do tomador	B-60	0-1	C	80	
B-63	DADOS DO INTERMEDIÁRIO				B-1	Oc	Tip	Tam	Dec
B-64	IDENTIFICAÇÃO DO INTERMEDIÁRIO (IdentificacaoIntermediario)				B-63	0-1			
B-65	CPF OU CNPJ DO INTERMEDIÁRIO (CpfCnpj)				B-64	1-1			
B-66	O U	Cpf		Número do CPF do intermediário do serviço	B-65	1-1	C	11	
		Cnpj		Número do CNPJ do intermediário do serviço	B-65	1-1	C	14	
B-67		InscricaoMunicipal		Número de inscrição municipal do intermediário de serviço	B-64	0-1	C	15	
B-68		RazaoSocial		Nome ou Razão Social de intermediário do serviço	B-63	0-1	C	150	
B-69		CodigoMunicipio		Código do município onde o intermediário está estabelecido (Tabela do IBGE)	B-63	0-1	N	7	
	DETALHAMENTO ESPECÍFICO DE OBRA DE ENGENHARIA E ARQUITETURA EM GERAL					Oc	Tip	Tam	De c
B-70	OBRA DE ENGENHARIA E ARQUITETURA EM GERAL(ConstrucaoCivil)				B-1	0-1			
B-71		CodigodaObra		Número de identificação da obra	B-70	0-1	C	30	
B-72		Art		Número da ART	B-70	0-1	C	30	
B-73		RegimeEspecialTribu tacao		Tipos de Regimes especiais: 1– Microempresa Municipal; 2– Estimativa; 3– Sociedade de Profissionais; 4– Cooperativa;	B-1	0-1	N	2	



		5– Microempresário Individual (MEI); 6– Microempresa ou Empresa de Pequeno Porte (ME EPP).					
B-74	OptanteSimplesNacional	Prestador é optante pelo Simples Nacional: 1– Sim; 2– Não .	B-1	1-1	N	1	
B-75	IncentivoFiscal	Prestador possui Incentivo Fiscal: 1– Sim; 2– Não.	B-1	1-1	N	1	
B-76	EVENTO (Evento)		B-1	0-1			
B-77	IdentificacaoEvento	Identificação do evento (Obrigatório se DescricaoEvento não informado)	B-76	0-1	C	30	
B-78	DescricaoEvento	Descrição do evento (Obrigatório se IdentificacaoEvento não informado)	B-76	0-1	C	255	
B-79	InformacoesComplementares	Informações complementares para uso do prestador de serviços conforme regulamento do município, preenchido no padrão JSON	B-1	0-1	C	2.000	
B-80	DEDUÇÃO (Deducao)		B-1	0-N			
	TipoDeducao	Identificação da dedução 1– Materiais; 2– Subempreitada de mão de obra; 3– Serviços; 4– Produção externa; 5– Alimentação e bebidas/frigobar;	B-80	1-1	N	2	



			6– Reembolso de despesas; 7– Repasse consorciado; 8– Repasse plano de saúde 99 – Outras deduções					
B-81	DescricaoDeducao		Informar o tipo da dedução no caso da opção 99 – Outras Deduções	B-80	0-1	C	150	
B-82	DOCUMENTO DA DEDUÇÃO (IdentificacaoDocumentoDeducao)			B-81	1-1			
		#			Oc	Tip	Tam	Dec
B-83	O U	B-83a	IdentificacaoNfse	B-82	1-1			
		B-83b	Codig oMuni cipioG era dor Código do IBGE do Município gerador da NFS-e	B-83a	1-1	N	7	
		B-83c	Nume roNfse Número da NFS-e	B-83a	1-1	N	15	
		B-83d	Codig oVerifi cacao Código de Verificação da NFS-e	B-83a	0-1	C	9	
		B-83e	IdentificacaoNFe (B-82	1-1			
		B-83f	Nume roNfe Número da NF-e	B-83e	1-1	N	9	
		B-83g	UfNfe Unidade da Federação da NF-e	B-83e	1-1	C	2	
		B-83h	Chave Acess oNfe Chave de acesso da NF-e	B-83e	0-1	N	44	
		B-83i	OutroDocumento	B-82	1-1			
		B-83j	Identif icacao Docu me nto Número de documento fiscal diferente de NFS-e e NFS-e, preencher se IdentificacaoDocumentD educao igual a 3	B-83i	1-1	C	255	
B-84	DADOS DO FORNECEDOR (DadosFornecedor)			B-80	1-1			
		#			Oc	Tip	Tam	Dec




B-85	O U	B-85a		IdentificacaoFornecedor (Identificação do fornecedor do Brasil)		B-84	1-1			
		B-85b		CpfCnpj	Código do IBGE do Município gerador da NFS-e	B-85a	1-1			
		O U	B-85b1	Cpf	CPF do fornecedor do Brasil	B-85b	1-1	C	11	
			B-85b2	Cnpj	CNPJ do fornecedor do Brasil	B-85b	1-1	C	14	
		B-85c		FornecedorExterior (Identificação do fornecedor do exterior)		B-84	1-1			
		B-85c		NifFornecedor	NIF do fornecedor do exterior	B-85c	0-1	C	40	
		B-85d		CodigodoPaís	Código do país do fornecedor do exterior	B-85c	1-1	C	4	
B-86	DataEmissao			Data de Emissão do Documento Fiscal		B-80	1-1	D		
B-87	ValorDedutivel			Valor dedutível do documento fiscal		B-80	1-1	N	15	2
B-88	ValorUtilizadoDeducao			Valor utilizado na dedução da NFS-e. Deve ser menor ou igual ao ValorDedutivel		B-80	1-1	N	15	2
	ASSINATURAS DIGITAIS									
	ASSINATURA DO PRESTADOR					Oc	Tip	Tam	Dec	
B-999	Signature			Assinatura digital do prestador de serviços ou de seu preposto		B	0-1			
	ASSINATURA DA ADMINISTRACAO TRIBUTARIA MUNICIPAL					Oc	Tip	Tam	Dec	
A-900	Signature			Assinatura digital da Administração Tributária Municipal		A	0-1			
	CANCELAMENTO NOTA FISCAL DE SERVIÇOS ELETRÔNICA					Oc	Tip	Tam	Dec	
C	INFORMAÇÕES DO CANCELAMENTO NOTA FISCAL DE SERVIÇOS					0-1				



	ELETRÔNICA (NfseCancelamento)							
C-1	CANCELAMENTO DA NOTA FISCAL DE SERVIÇOS ELETRÔNICA (Confirmacao) (Informações GERADAS pelo prestador de serviços)			C	1-1			
C-2	PEDIDO DE CANCELAMENTO DA NFS-e (Pedido)			C-1				
C-3	InfPedidoCancelamento	Informações do pedido de cancelamento enviado pelo prestador de serviços		C-2	1-1			
C-4	IdentificacaoNfse	Identificação da NFS-e		C-3	1-1			
C-5	Numero	Número da NFS-e, formado por um número sequencial com 15 posições		C-4	1-1	N	15	
C-6	CPF OU CNPJ DO PRESTADOR (CpfCnpj)			C-4	1-1			
C-7	O U	Cpf	Número do CPF do prestador do serviço	C-6	1-1	C	11	
		Cnpj	Número do CNPJ do prestador do serviço	C-6	1-1	C	14	
C-8	InscricaoMunicipal		Número de inscrição municipal do prestador de serviço	C-4	0-1	C	15	
C-9	CodigoMunicipio		Código do IBGE do município gerador da NFS-e	C-4	1-1	N	7	
C-10	CodigoCancelamento		Código de cancelamento com base na tabela de Erros e alertas. 1– Erro na emissão 2– Serviço não prestado 3– Erro de assinatura 4– Duplicidade da nota 5– Erro de processamento Importante: Os códigos 3 (Erro de assinatura) e 5 (Erro de processamento) são de uso restrito da Administração Tributária Municipal	C-3	0-1	C	4	



NTE - 123/2025 - Web Service para Testes de Nota Fiscal Eletrônica de Serviço - Padrão ABRASF			
Nº Interno: 123/2025	Versão: 1.4	Data Versão: 18/12/2025	
Responsável: Setor Fiscal		Reemissão: Original	



	ASSINATURA DO PRESTADOR			Oc	Tip	Tam	Dec
C-99	Signature	Assinatura digital do prestador de serviços ou de seu preposto	C-2	0-1			
	(INFORMAÇÕES GERADAS PELA ADMINISTRAÇÃO TRIBUTÁRIA MUNICIPAL)						
	EFETIVAÇÃO DO CANCELAMENTO DA NFS-e			Oc	Tip	Tam	Dec
C-100	DataHora	Data e hora da efetivação do cancelamento na Administração Tributária Municipal (AAAA-MM-DDTHH:mm:ss)	C-1	1-1	DT		
	ASSINATURA DA ADMINISTRACAO TRIBUTARIA			Oc	Tip	Tam	Dec
A-901	Signature	Assinatura digital da Administração Tributária Municipal	A	0-1			
	SUBSTITUIÇÃO DA NOTA FISCAL DE SERVIÇOS ELETRÔNICA			Oc	Tip	Tam	Dec
D	NOTA FISCAL DE SERVIÇOS ELETRÔNICA SUBSTITUIDORA(Informações GERADAS pelo prestador de serviços) (NfseSubstituicao)						
D-1	IDENTIFICAÇÃO DA NFS-e SUBSTITUIDORA (SubstituicaoNfse)						
D-2	NfseSubstituidora	Número da NFS-e substituidora	D-1	1-1	N	15	
	ASSINATURA DO PRESTADOR			Oc	Tip	Tam	Dec
D-98	Signature	Assinatura digital do prestador de serviços ou de seu preposto	D-1	0-1			
	ASSINATURA DA ADMINISTRACAO TRIBUTARIA			Oc	Tip	Tam	Dec
A-902	Signature	Assinatura digital da Administração Tributária Municipal	A	0-1			

Tabela 100




8.3 Recibo Provisório de Serviços

B	DECLARAÇÃO DA PRESTAÇÃO DO SERVIÇO (INFORMAÇÕES GERADAS PELO PRESTADOR DE SERVIÇOS) (DeclaracaoPrestacaoServico)		A-1				
B-1	INFORMAÇÕES DECLARAÇÃO DA PRESTAÇÃO DO SERVIÇO (InfDeclaracaoPrestacaoServico)		B				
B-2	RPS (Rps)		B-1	Oc	Tip	Tam	Dec
B-3	IdentificacaoRps		B-2	0-1			
B-4	Numero	Número do RPS	B-3	1-1	N	15	
B-5	Serie	Número do equipamento emissor do RPS ou série do RPS	B-3	1-1	C	5	
B-6	Tipo	Tipo do RPS 1– Recibo Provisório de Serviços; 2– RPS Nota Fiscal Conjugada (Mista); 3– Cupom.	B-3	1-1	N	1	
B-7	DataEmissaoRps	Dia, mês e ano da prestação de serviço (AAAAMMDD)	B-2	1-1	D	0	
B-8	Status	Situação do RPS 1– Normal; 2– Cancelado.	B-2	1-1	N	1	
B-9	IDENTIFICAÇÃO DO RPS SUBSTITUÍDO (RpsSubstituido)		B-2	0-1			
B-10	Numero	Número do RPS	B-9	1-1	N	15	
B-11	Serie	Número do equipamento emissor do RPS ou série do RPS	B-9	1-1	C	5	
B-12	Tipo	Tipo do RPS 1– Recibo Provisório de Serviços; 2– RPS Nota Fiscal Conjugada (Mista); 3– Cupom.	B-9	1-1	N	1	
	IDENTIFICAÇÃO DA PRESTAÇÃO DO SERVIÇO			Oc	Tip	Tam	Dec



B-13	Competencia	Dia, mês e ano da prestação de serviço (AAAAMMDD)	B-1	1-1	D	0	
B-14	Servico	Detalhamento do serviço prestado	B-1	1-1			
B-15	Valores	Valores referentes ao serviço prestado	B-14	1-1			
B-16	ValorServicos	Valor dos serviços em R\$	B-15	1-1	N	15	2
B-17	ValorDeducoes	Valor das deduções para Redução da Base de Cálculo em R\$	B-15	0-1	N	15	2
B-18	ValorPis	Valor da retenção do PIS em R\$ Informação declaratória	B-15	0-1	N	15	2
B-19	ValorCofins	Valor da retenção do COFINS em R\$ Informação declaratória	B-15	0-1	N	15	2
B-20	ValorInss	Valor da retenção do INSS em R\$ Informação declaratória	B-15	0-1	N	15	2
B-21	ValorIrr	Valor da retenção do IR em R\$ Informação declaratória	B-15	0-1	N	15	2
B-22	ValorCsll	Valor da retenção do CSLL em R\$ Informação declaratória	B-15	0-1	N	15	2
B-23	OutrasRetencoes	Outras retenções na Fonte. Informação declaratória	B-15	0-1	N	15	2
B-24	ValTotTributos	Valor total aproximado dos tributos federais, estaduais e municipais, em conformidade com o artigo 1o da Lei no 12.741/2012	B-15	0-1	N	15	2
B-25	ValorIss	Valor do ISS devido em R\$	B-15	0-1	N	15	2
B-26	Alíquota	Alíquota do serviço prestado	B-15	0-1	N	4	2
B-27	DescontoIncondicionado	Valor do desconto incondicionado	B-15	0-1	N	15	2
B-28	DescontoCondicionado	Valor do desconto condicionado	B-15	0-1	N	15	2
B-29	PisCofins	Informações referentes ao PIS e COFINS.	B-15	0-1			



B-30	Cst	Código da Situação Tributária do PIS e COFINS.	B-29	1-1	N	2	
B-31	TipoRetencao	Deverá indicar se o serviço terá retenção de PIS e COFINS, sendo: 1 – PIS/COFINS Retido. 2 – PIS/COFINS Não Retido. 3 – PIS Retido/COFINS Não Retido. 4 – PIS Não Retido/COFINS retido.	B-29	1-1	N	1	
B-32	BaseCalculo	Valor da Base de Cálculo de PIS e COFINS.	B-29	1-1	N	15	2
B-33	AliquotaPis	Valor da alíquota do PIS (%).	B-29	1-1	N	2	2
B-34	AliquotaCofins	Valor da alíquota do COFINS (%).	B-29	1-1	N	2	2
B-35	IssRetido	ISS é retido na fonte 1– Sim; 2– Não.	B-14	1-1	N	1	
B-36	ResponsavelRetencao	Informado somente se IssRetido igual a “1 – Sim” A opção “2 – Intermediário” somente poderá ser selecionada se “CpfCnpjIntermediario” informado. 1– Tomador; 2– Intermediário.	B-14	0-1	N	1	
B-37	ItemListaServico	Código do subitem da lista de serviços, em conformidade com a Lei Complementar 116/2003 e seus desdobramentos conforme documentação definida pelo CGNFS-e em https://www.gov.br/nfse/pt-br/biblioteca/documentacao-	B-14	1-1	C	5	



		<u>tecnic/documentacao- atual.</u>					
B-38	CodigoCnae	CNAE	B-14	0-1	N	7	
B-39	CodigoTributacaoM unícipio	Código do serviço prestado próprio do município	B-14	0-1	C	20	
B-40	CodigoNbs	Código NBS	B-14	1-1	C	9	
B-41	Discriminacao	Discriminação dos serviços	B-14	1-1	C	2000	
B-42	CodigoMunicipio	Código do município onde o serviço foi prestado (tabela do IBGE), se exterior colocar 9999999	B-14	1-1	N	7	
B-43	CodigoPais	Código do país onde o serviço foi prestado (Tabela de país do IBGE). Preencher somente se MunicipioPrestacaoServic o igual 9999999	B-14	0-1	N	4	
B-44	ExigibilidadeISS	Exigibilidades possíveis 8– Exigível; 9– Não incidência; 10 – Isenção; 11 – Exportação; 12 – Imunidade; 13– Exigibilidade Suspensa por Decisão Judicial; 1– Exigibilidade Suspensa por Processo Administrativo.	B-14	1-1	N	2	
B-45	IdentifNaoExigibilida de	Identificação da não exigibilidade do ISSQN – somente para os casos de benefício fiscal	B-14	0-1	C	4	
B-46	MunicipioIncidencia	Código do município onde é a incidência do imposto (Tabela do IBGE)	B-14	0-1	N	7	
B-47	NumeroProcesso	Número do processo judicial ou administrativo de suspensão da exigibilidade. Obrigatório	B-14	0-1	C	30	




		e informado somente quando declarada a suspensão da exigibilidade do tributo					
B-48	IBSCBS	Grupo de informações geradas pelo sistema referentes ao IBS e à CBS	B-14	1-1			
B-49	pRedutor	Percentual de redução de alíquota em compra governamental	B-48	1-1	N	4	2
B-50	valores	Grupo de valores brutos referentes ao IBS e à CBS	B-48	1-1			
B-51	vBC	Grupo de Informações relativas aos valores do IBS Estadual	B-50	1-1	N	1-15	2
B-52	uf	Grupo de Informações relativas aos valores do IBS Estadual	B-50	1-1			
B-53	pIBSUF	Alíquota da UF para IBS da localidade de incidência parametrizada no sistema.	B-52	1-1	N	1-2	2
B-54	pRedAliqUF	Percentual de redução de alíquota estadual.	B-52	1-1	N	5	2
B-55	pAliqEfetUF	Alíquota efetiva UF	B-52	1-1	N	1-0	2
B-56	mun	Grupo de Informações relativas aos valores do IBS Municipal	B-50	1-1			
B-57	pIBSMun	Alíquota do Mun para IBS da localidade de incidência parametrizada no sistema.	B-56	1-1	N	1-2	2
B-58	pRedAliqMun	Percentual de redução de alíquota municipal.	B-56	1-1	N	5	2
B-59	pAliqEfetMun	Alíquota efetiva municipal	B-56	1-1	N	1-2	2
B-60	fed	Grupo de Informações relativas aos valores da CBS	B-50	1-1			
B-61	pCBS	Alíquota CBS	B-60	1-1	N	1-2	2
B-62	pRedAliqCBS	Percentual da redução de alíquota CBS.	B-60	1-1	N	5	2
B-63	pAliqEfetCBS	Alíquota efetiva CBS	B-60	1-1	N	1-2	2
B-64	totCIBS	Grupo de Totalizadores	B-48	1-1	N		



B-65	vTotNF	Valor Total da NF considerando os impostos por fora: IBS e CBS.	B-64	1-1	N	1-15	2
B-66	gTribRegular	Grupo de informações de tributação regular	B-64	0-1			
B-67	pAliqEfeRegIBSUF	Alíquota efetiva de tributação regular do IBS estadual	B-66	1-1	N	1-2	2
B-68	vTribRegIBSUF	Valor da tributação regular do IBS estadual.	B-66	1-1	N	1-15	2
B-69	pAliqEfeRegIBSMun	Alíquota efetiva de tributação regular do IBS municipal	B-66	1-1	N	1-2	2
B-70	vTribRegIBSMun	Valor da tributação regular do IBS municipal.	B-66	1-1	N	1-15	2
B-71	pAliqEfeRegCBS	Alíquota efetiva de tributação regular da CBS	B-66	1-1	N	1-2	2
B-72	vTribRegCBS	Valor da tributação regular da CBS.	B-66	1-1	N	1-15	2
B-73	gTribCompraGov	Grupo de informações da composição do valor do IBS e da CBS em compras governamentais	B-64	0-1			
B-74	pIBSUF	Alíquota do IBS de competência do Estado	B-73	1-1	N	1-2	2
B-75	vIBSUF	Valor do Tributo do IBS da UF calculado	B-73	1-1	N	1-15	2
B-76	pIBSMun	Alíquota do IBS de competência do Município	B-73	1-1	N	1-2	2
B-77	vIBSMun	Valor do Tributo do IBS do Município calculado	B-73	1-1	N	1-15	2
B-78	pCBS	Alíquota da CBS	B-73	1-1	N	1-2	2
B-79	vCBS	Valor do Tributo da CBS calculado	B-73	1-1	N	1-15	2
B-80	gIBS	Grupo de totalizadores referentes ao IBS	B-64	1-1			
B-81	vIBSTot	Valor total do IBS.	B-80	1-1	N	1-15	2
B-82	gIBSCredPres	Grupo de valores referentes ao crédito presumido para IBS	B-80	0-1	N		
B-83	pCredPresIBS	Alíquota do crédito presumido para o IBS	B-82	1-1	N	1-2	2



B-84	vCredPresIBS	Valor do Crédito Presumido para o IBS	B-82	1-1	N	1-15	2
B-85	gIBSUFTot	Grupo de valores referentes ao IBS Estadual	B-80	1-1			
B-86	vDifUF	Total do Diferimento do IBS estadual.	B-85	1-1	N	1-15	2
B-87	vIBSUF	Total valor do IBS estadual.	B-85	1-1	N	1-15	2
B-88	gIBSMunTot	Grupo de valores referentes ao IBS Municipal	B-80	1-1	N		
B-89	vDifMun	Total do Diferimento do IBS municipal.	B-88	1-1	N	1-15	2
B-90	vIBSMun	Total valor do IBS municipal.	B-88	1-1	N	1-15	2
B-91	gCBS	Grupo de valores referentes à CBS	B-64	1-1			
B-92	gCBSCredPres	Grupo de valores referentes ao crédito presumido para CBS	B-91	0-1			
B-93	pCredPresCBS	Alíquota do crédito presumido para a CBS	B-92	1-1	N	1-2	2
B-94	vCredPresCBS	Valor do Crédito Presumido da CBS.	B-92	1-1	N	1-15	2
B-95	vDifCBS	Total do Diferimento CBS.	B-91	1-1	N	1-15	2
B-90	vCBS	Total valor da CBS da União.	B-91	1-1	N	1-15	2
B-97	IDENTIFICAÇÃO DO PRESTADOR (Prestador)		B-1	1-1			
B-98	CPF OU CNPJ DO PRESTADOR (CpfCnpj)		B-97	1-1			
B-99	O	Cpf	Número do CPF do prestador do serviço	B-98	1-1	C	11
	U	Cnpj	Número do CNPJ do prestador do serviço	B-98	1-1	C	14
B-100	InscricaoMunicipal	Número de inscrição municipal do prestador de serviço	B-97	0-1	C	15	
B-101	IDENTIFICAÇÃO DO TOMADOR DO SERVIÇO (TomadorServico)		B-1	0-1			
B-102	IDENTIFICAÇÃO DO TOMADOR (IdentificacaoTomador)		B-101	0-1			
B-103	CPF OU CNPJ DO TOMADOR (CpfCnpj)		B-102	0-1			



B-104	O U	Cpf	Número do CPF do tomador do serviço	B-103	1-1	C	11	
		Cnpj	Número do CNPJ do tomador do serviço	B-103	1-1	C	14	
B-105		InscricaoMunicipal	Número de inscrição municipal do tomador de serviço	B-102	0-1	C	15	
B-106		NifTomador	Este elemento só deverá ser preenchido para tomadores não residentes no Brasil	B-101	0-1	C	40	
B-107		RazaoSocial	Nome / Razão Social do tomador.	B-101	1-1	C	150	
		#			Oc	Tip	Tam	Dec
B-108	O U	B-108a	ENDEREÇO DO TOMADOR (Endereco)		B-101	1-1		
		B-108b	Ender eco	Tipo e nome do logradouro do tomador do serviço	B-108a	1-1	C	255
		B-108c	Nume ro	Número do imóvel do tomador do serviço	B-108a	1-1	C	60
		B-108d	Compl ement o	Complemento do endereço do tomador do serviço	B-108a	0-1	C	60
		B-108e	Bairro	Bairro do tomador do serviço	B-108a	1-1	C	60
		B-108f	Codig oMuni cipio	Código do município do tomador do serviço (Tabela do IBGE)	B-108a	1-1	N	7
		B-108g	Uf	Sigla da unidade da federação do tomador do serviço	B-108a	1-1	C	2
		B-108h	Cep	Número do CEP do tomador do serviço	B-108a	1-1	C	8
		B-108i	ENDEREÇO DO TOMADOR DO EXTERIOR (EnderecoExterior)		B-101	1-1		
		B-108j	Codig oPais	Código do país do tomador do serviço (Tabela do de país do IBGE).	B-108i	1-1	N	4
		B-108k	Ender ecoCo mplet	Descrição completa do endereço do exterior	B-108i	1-1	C	255



		oEx terior						
B-109	CONTATO DO TOMADOR (Contato)			B-101	0-1			
B-110	Telefone		Número do telefone do tomador	B-109	0-1	C	20	
B-111	Email		E-mail do tomador	B-109	0-1	C	80	
B-112	DADOS DO INTERMEDIÁRIO			B-1	Oc	Tip	Tam	Dec
B-113	IDENTIFICAÇÃO DO INTERMEDIÁRIO (IdentificacaoIntermediario)			B-112	0-1			
B-114	CPF OU CNPJ DO INTERMEDIÁRIO (CpfCnpj)			B-113	1-1			
B-115	O U	Cpf	Número do CPF do intermediário do serviço	B-114	1-1	C	11	
		Cnpj	Número do CNPJ do intermediário do serviço	B-114	1-1	C	14	
B-116	InscricaoMunicipal		Número de inscrição municipal do intermediário de serviço	B-113	0-1	C	15	
B-117	RazaoSocial		Nome ou Razão Social de intermediário do serviço	B-112	0-1	C	150	
B-118	CodigoMunicipio		Código do município onde o intermediário está estabelecido (Tabela do IBGE)	B-112	0-1	N	7	
	DETALHAMENTO ESPECÍFICO DE OBRA DE ENGENHARIA E ARQUITETURA EM GERAL				Oc	Tip	Tam	Dec
B-119	OBRA DE ENGENHARIA E ARQUITETURA EM GERAL(ConstrucaoCivil)			B-1	0-1			
B-120	CodigodaObra		Número de identificação da obra	B-119	0-1	C	30	
B-121	Art		Número da ART	B-119	0-1	C	30	
B-122	RegimeEspecialTribu tacao		Tipos de Regimes especiais: 1– Microempresa Municipal; 2– Estimativa; 3– Sociedade de Profissionais; 4– Cooperativa; 5– Microempresário Individual (MEI); 6– Microempresa ou Empresa de	B-1	0-1	N	2	



		Pequeno Porte (ME EPP).					
B-124	OptanteSimplesNacional	Prestador é optante pelo Simples Nacional: 1– Sim; 2– Não.	B-1	1-1	N	1	
B-125	IncentivoFiscal	Prestador possui Incentivo Fiscal: 1– Sim; 2– Não.	B-1	1-1	N	1	
B-126	EVENTO (Evento)		B-1	0-1			
B-127	IdentificacaoEvento	Identificação do evento (Obrigatório se DescricaoEvento não informado)	B-126	0-1	C	30	
B-128	DescricaoEvento	Descrição do evento (Obrigatório se IdentificacaoEvento não informado)	B-126	0-1	C	255	
B-129	InformacoesComplementares	Informações complementares para uso do prestador de serviços conforme regulamento do município, preenchido no padrão JSON	B-1	0-1	C	2.000	
B-130	DEDUÇÃO (Deducacao)		B-1	0-N			
	TipoDeducacao	Identificação da dedução 1– Materiais; 2– Subempreitada de mão de obra; 3– Serviços; 4– Produção externa; 5– Alimentação e bebidas/frigobar; 6– Reembolso de despesas; 7– Repasse consorciado; 8– Repasse plano de saúde 99 – Outras deduções	B-130	1-1	N	2	



B-131	DescricaoDeducao		Informar o tipo da dedução no caso da opção 7 – Outras Deduções		B-130	0-1	C	150	
B-132	DOCUMENTO DA DEDUÇÃO (IdentificacaoDocumentoDeducao)				B-131	1-1			
		#				Oc	Tip	Tam	Dec
B-133 <									



	O							
	U	B-135b	CpfCnpj	Código do IBGE do Município gerador da NFS-e	B-135a	1-1		
		B-135b1	Cpf	CPF do fornecedor do Brasil	B-135b	1-1	C	11
		B-135b2	Cnpj	CNPJ do fornecedor do Brasil	B-135b	1-1	C	14
		B-135c	FornecedorExterior (Identificação do fornecedor do exterior)		B-134	1-1		
		B-135c	NifFornecedor	NIF do fornecedor do exterior	B-135c	0-1	C	40
		B-135d	CódigoPaís	Código do país do fornecedor do exterior	B-135c	1-1	C	4
B-136	DataEmissao		Data de Emissão do Documento Fiscal		B-130	1-1	D	
B-137	ValorDedutivel		Valor dedutível do documento fiscal		B-130	1-1	N	15
B-138	ValorUtilizadoDeduc		Valor utilizado na dedução da NFS-e. Deve ser menor ou igual ao ValorDedutivel		B-130	1-1	N	15
B-139	IBSCBS		Grupo de informações declaradas pelo emitente referentes ao IBS e à CBS		B-1	0-1		
B-140	finNFSe		Indicador da finalidade da emissão de NFS-e. Utilizar regra existente na NT 004 da nota nacional. https://www.gov.br/nfse/p_t-br/biblioteca/documentacao-tecnica/rtc-producao-restrita-piloto/nt-004-se-cgnfse-novo-layout-rtc-v2-00-20251210.pdf		B-139	1-1	N	1
B-141	indFinal		Indica operação de uso ou consumo pessoal.		B-139	0-1	N	1



		Utilizar regra existente na NT 004 da nota nacional. https://www.gov.br/nfse/pt-br/biblioteca/documentacao-tecnica/rtc-producao-restrita-piloto/nt-004-se-cgnfse-novo-layout-rtc-v2-00-20251210.pdf					
B-142	clndOp	Código indicador da operação de fornecimento, conforme tabela "código indicador de operação". Utilizar regra existente no anexo VII da nota nacional. https://www.gov.br/nfse/pt-br/biblioteca/documentacao-tecnica/rtc/anexovii-indop_ibscbs_v1-00-00.xlsx	B-139	1-1	N	6	
B-143	tpOper	Tipo de Operação com Entes Governamentais ou outros serviços sobre bens imóveis: 1 – Fornecimento com pagamento posterior; 2 – Recebimento do pagamento com fornecimento já realizado; 3 – Fornecimento com pagamento já realizado; 4 – Recebimento do pagamento com fornecimento posterior; 5 – Fornecimento e recebimento do pagamento concomitantes	B-139	0-1	N	1	
B-144	gRefNFSe	Grupo de NFS-e referenciada	B-139	0-1			
B-145	refNFSe	Chave de NFS-e referenciada	B-144	1-99	C	50	



B-146	tpEnteGov			Tipo de ente governamental. Para administração pública direta e suas autarquias e fundações: 1 = União 2 = Estado 3 = Distrito Federal 4 = Município	B-139	0-1	N	1	
B-147	imovel			Grupo de informações de operações relacionadas a bens imóveis, exceto obras.	B-139	0-1			
B-148	insclmobFisc			Inscrição imobiliária fiscal (código fornecido pela prefeitura para a identificação da obra ou para fins de recolhimento do IPTU)	B-147	0-1	C	30	
B-149	O U OU	B-149a	cCIB	Código do Cadastro Imobiliário Brasileiro - CIB	B-147	1-1	C	8	
		B-149b	end	Grupo de informações do endereço do imóvel.	B-147	1-1	C		
		B-149b 1	CEP	Código de Endereçamento Postal numérico do endereço nacional do imóvel.	B-149	1-1	C	8	
		B-149b 2	endExt	Grupo de informações descritivas do endereço no exterior do imóvel.	B-149	1-1			
		B-149b 3	cEnd Post	Código de Endereçamento Postal alfanumérico do endereço no exterior do imóvel.	B-149b 2	1-1	C	1-11	
		B-149b 4	xCidade	Nome da cidade no exterior, local do imóvel.	B-149b 2	1-1	C	1-60	
		B-149b 5	xEstProvReg	Estado, província ou região da cidade no exterior, local do imóvel.	B-149b 2	1-1	C	1-60	
		B-149b6	xlgr	Tipo e nome do logradouro do endereço do imóvel.	B-149b	1-1	C	1-255	



	B-149b7	nro	Número no logradouro do endereço do imóvel.	B-149b	1-1	C	1-60	
	B-149b8	xCpl	Complemento do endereço do imóvel.	B-149b	0-1	C	1-156	
	B-149b9	xBairro	Bairro do endereço do imóvel.	B-149b	1-1	C	1-60	
B-150	valores	Grupo de informações relativas aos valores do serviço prestado para IBS e CBS		B-139	1-1			
B-151	trib	Grupo de informações relacionados aos tributos IBS e CBS		B-150	1-1			
B-152	gIBSCBS	Grupo de informações relacionadas ao IBS e à CBS		B-151	1-1			
B-153	CST	Código de Situação Tributária do IBS e da CBS. Utilizar código CST existente no documento da nota nacional. https://www.gov.br/nfse/pt-br/biblioteca/documentacao-tecnica/rtc-producao-restrita-piloto/anexovi-leiautesrn_rtc_ibscbs-v1-01-03-nt004.xlsx		B-152	1-1	N	3	
B-154	cClassTrib	Código de Classificação Tributária do IBS e da CBS. Utilizar código existente no documento da nota nacional. https://www.gov.br/nfse/pt-br/biblioteca/documentacao-tecnica/rtc/anexoviii-correlacaoitemnbsindopccclastrib_ibscbs_v1-00-00.xlsx		B-152	1-1	N	6	
B-155	cCredPres	Código e classificação do crédito presumido: IBS e CBS.		B-152	0-1	N	2	
B-156	gTribRegular	Grupo de informações da Tributação Regular		B-152	0-1			
B-157	CSTReg	Código de Situação Tributária do IBS e da CBS de tributação regular		B-156	1-1	N	3	
B-158	cClassTribReg	Código da Classificação Tributária do IBS e da CBS de tributação regular		B-156	1-1	N	6	



B-159	gDif	Grupo de informações relacionadas ao diferimento para IBS e CBS	B-152	0-1			
B-160	pDifUF	Percentual de diferimento para o IBS estadual.	B-159	1-1	N	5	2
B-161	pDifMun	Percentual de diferimento para o IBS municipal.	B-159	1-1	N	5	2
B-162	pDifCBS	Percentual de diferimento para a CBS.	B-159	1-1	N	5	2
ASSINATURAS DIGITAIS							
ASSINATURA DO PRESTADOR				Oc	Tip	Tam	Dec
B-999	Signature	Assinatura digital do prestador de serviços ou de seu preposto	B	0-1			

Tabela 101

A tag <IBSCBS>, que contém os valores de IBS e CBS dentro da tag "<nf>", não é mais obrigatória para a emissão das notas fiscais. Os valores de IBS e CBS serão calculados automaticamente e as tags correspondentes serão retornadas na emissão da NFS-e. Para fins de simplificação, será exigida como obrigatória apenas a tag de "IBSCBS" que consta dentro da tag "<nfse>", conforme exemplo a seguir:

<pre> <IBSCBS> <finNFSe>0</finNFSe> <indFinal>1</indFinal> <cIndOp>030102</cIndOp> <imovel> <end> <CEP>88505162</CEP> <xLgr>rua imovel</xLgr> <nro>10</nro> <xCpl>Complemento</xCpl> <xBairro>bairro</xBairro> </end> </imovel> <valores> <trib> <gIBSCBS> <CST>200</CST> <cClassTrib>200028</cClassTrib> </gIBSCBS> </trib> </valores> </IBSCBS> </pre>
--



⚠ Importante

O envio do IBSCBS em 01/01/2026 fica facultativo, conforme comunicado da Nota Nacional. No entanto, é importante adaptar os sistemas para incluir essas informações, pois logo elas serão requisitos obrigatórios na validação das Notas Fiscais.

8.4 Formatos e padrões utilizados

As formatações de dados que devem ser seguidas para geração correta na estrutura dos arquivos, segundo o manual ABRASF:

Formato	Observação
Data (date)	Formato: AAAA-MM-DD onde: AAAA = ano com 4 caracteres MM = mês com 2 caracteres DD = dia com 2 caracteres
Data/Hora (datetime)	Formato AAAA-MM-DDTHH:mm:ss onde: AAAA = ano com 4 caracteres MM = mês com 2 caracteres DD = dia com 2 caracteres T = caractere de formatação que deve existir separando a data da hora HH = hora com 2 caracteres mm: minuto com 2 caracteres ss: segundo com 2 caracteres
Valores Decimais (decimal)	Formato: 0.00 Não deve ser utilizado separador de milhar. O ponto (.) deve ser utilizado para separar a parte inteira da fracionária. Exemplo: 48.562,25 = 48562.25 1,00 = 1.00 ou 1 0,50 = 0.50 ou 0.5
Valores Percentuais (decimal)	Formato 00.00 O formato em percentual presume o valor percentual em sua forma fracionária, contendo 5 dígitos. O ponto (.) separa a parte inteira da fracionária. Exemplo: 62% = 62 15% = 15 25,32 = 25.32

Figura 15 - Fonte: Manual ABRASF

8.5 Natureza das operações

As exigibilidades de ISS disponíveis de acordo com o modelo ABRASF:

Código	Descrição
1	Exigível.
2	Não incidência.
3	Isenção.
4	Exportação.
5	Imunidade.



6	Exigibilidade Suspensa por Decisão Judicial.
7	Exigibilidade Suspensa por Processo Administrativo.

Tabela 102

9. Emissão via Postman

Para fins de orientação, este passo tem o objetivo de guiar os usuários e técnicos sobre o uso e os parâmetros necessários para o funcionamento da emissão de NFS-e por meio do Postman.

Pré-condição: deixar o proxy desabilitado, conforme figura 16.

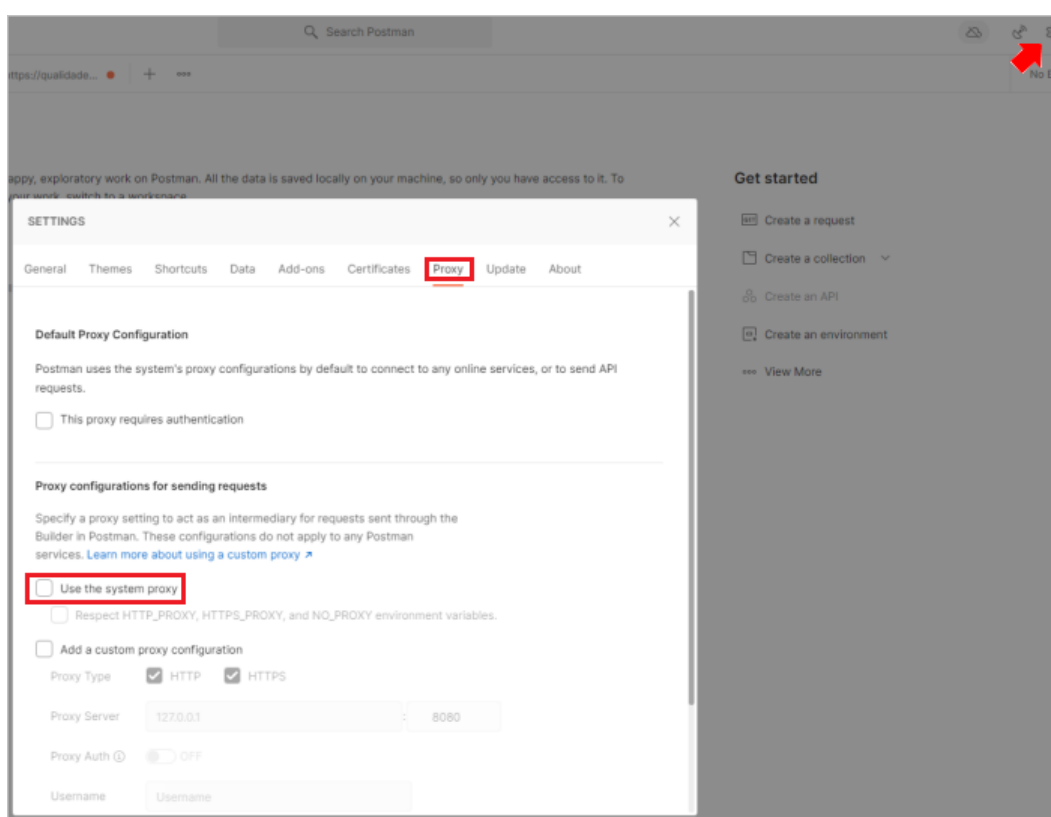


Figura 16

1 – Inicialmente, deve-se acessar a rotina para criação de novo projeto (vide figuras 17 e 18).

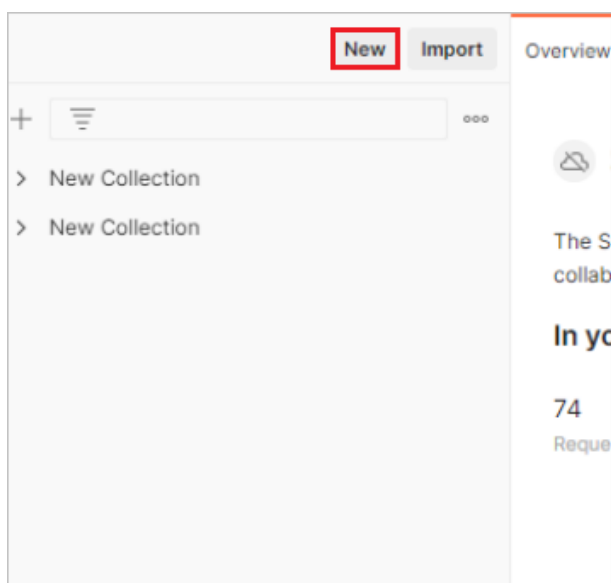


Figura 17

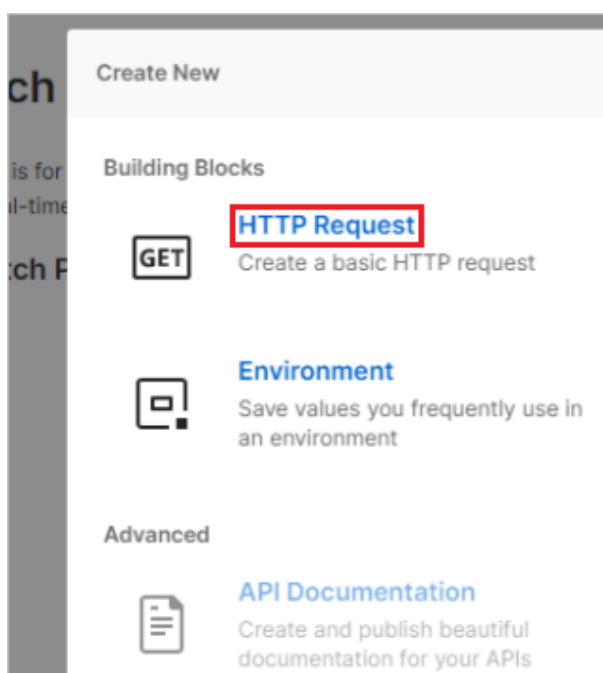


Figura 18

2 – Na tela que será aberta, deve-se colar o link do Web Service.

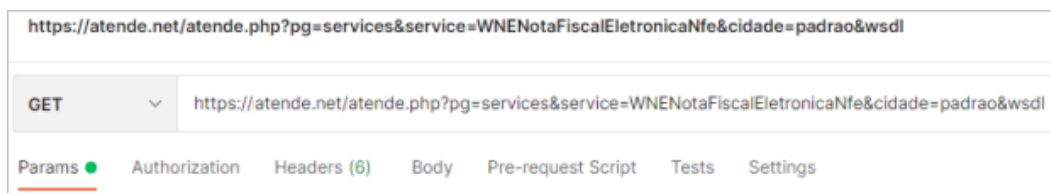


Figura 19

3 – Após isso, deve-se alterar o Method para “POST”.

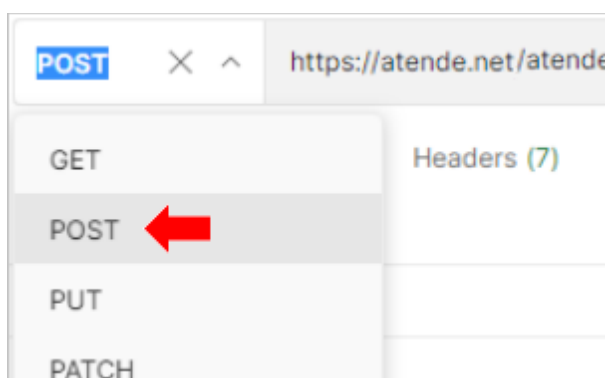


Figura 20

4 – Em seguida, será necessário incluir uma “Basic Auth” e informar o CNPJ/CPF e senha de acesso.

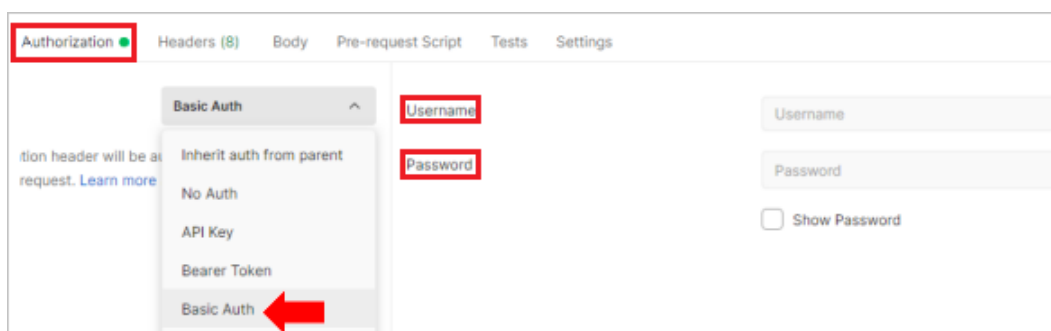


Figura 21

5 – Na aba “Body” deve-se selecionar a opção “Raw”.

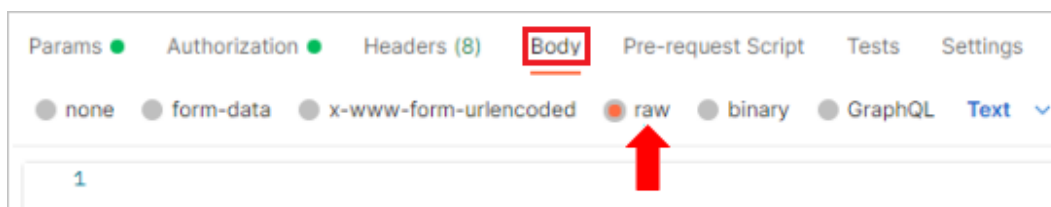


Figura 22



6 – Posteriormente, deve-se colar as informações e tags no campo indicado, conforme o padrão ABRASF.

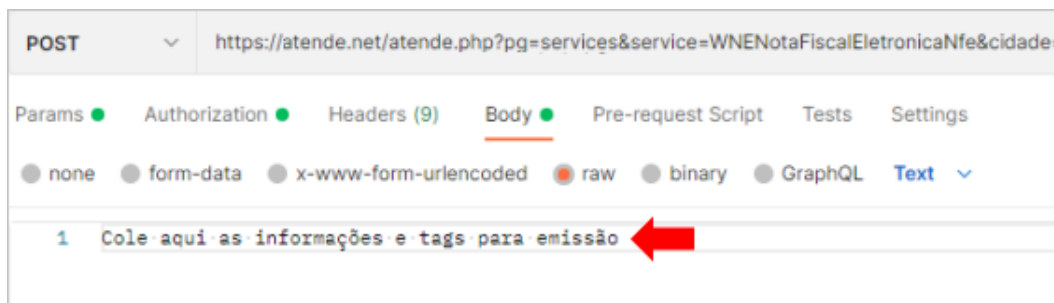


Figura 23

7 – Logo depois, deve-se clicar em “Send” e o retorno deverá aparecer no campo “Response”.

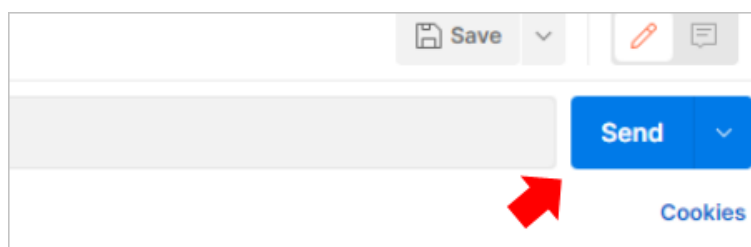


Figura 24

8 – Por fim, para efetuar a troca de linguagem do arquivo, deve-se clicar no campo abaixo e escolher a de preferência.

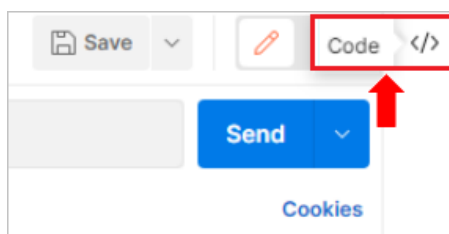


Figura 25

O Web Service irá processar os dados enviados e responder a requisição com os dados solicitados, ou com as informações de inconsistência.

10. Consulta de Autenticidade da NFS-e

Trata-se de um serviço disponibilizado no Portal do Cidadão/Autoatendimento que possibilita o usuário a verificar se a NFS-e que possui em mãos é autêntica. Sendo a busca realizada pelo identificador da nota, ou seja, se ela for válida serão carregadas as informações de “Número”,



“Prestador” (nome), “CNPJ” (do prestador) e “Série”. Além disso, também será possível efetuar a impressão e o download do XML.

A informação necessária para realizar a consulta está disposta na tag <CodigoVerificacao></CodigoVerificacao>, a qual será apresentada no XML de retorno, após a emissão. Já a tag <LinkAutenticidade></LinkAutenticidade> fornece o endereço eletrônico para acesso direto ao serviço de verificação da NFS-e.

Exemplo de link de acesso ao serviço:

Município	URL
São Sepé/RS	https://saosepe.atende.net/autoatendimento/servicos/consulta-de-autenticidade-de-nota-fiscal-eletronica-nfse

Tabela 103

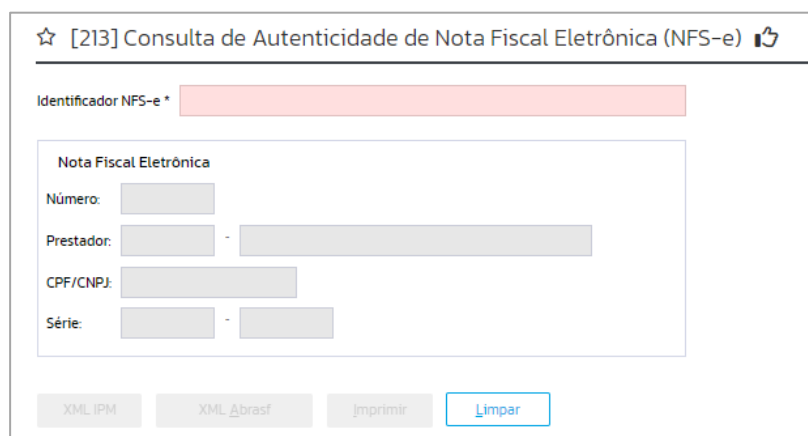


Figura 26

11. Erros e Alertas

As tabelas a seguir relacionam os erros e alertas adotados pelo Sistema de Notas Fiscais Eletrônicas – NFS-e.

Relação de Erros			
Código	Mensagem	Motivo/Solução	Observação
E1	Assinatura do Hash não confere.	Reenvie assinatura do Hash conforme algoritmo estabelecido no Manual de Integração da NFS-e.	Mensagem desativada a partir da versão 2.0
E2	Data de competência superior à de emissão do RPS.	Informe uma data de competência inferior ou igual à de emissão do RPS.	
E3	Natureza da operação não informada.	Utilize um dos tipos: 01 – Tributação no município; 02 – Tributação fora do município; 03 – Isenção; 04 –	Mensagem desativada a



		Imune; 05 – Exigibilidade suspensa por decisão judicial; 06 – Exigibilidade suspensa por procedimento administrativo.	partir da versão 2.0
E4	Esse RPS não foi encontrado em nossa base de dados.	Informe um número de RPS que tenha sido convertido em NFS-e.	
E5	O número da NFS-e a ser substituída não foi encontrada na base de dados.	Confira e informe novamente os dados da NFS-e que deseja substituir.	
E6	Essa NFS-e não pode ser cancelada através desse serviço, pois há crédito informado.	O cancelamento de uma NFS-e com crédito deve ser feito através de processo administrativo aberto em uma repartição fazendária.	
E7	Essa NFS-e já foi substituída.	A NFS-e só pode ser substituída uma vez.	
E8	Opção pelo simples nacional não informado.	Se o prestador do serviço for optante pelo SIMPLES Nacional, informe "1" (sim). Caso contrário, informe "2" (não).	
E9	Campo de incentivador cultural não informado	Utilize um dos tipos: 1 – Sim; 2 - Não.	Mensagem desativada a partir da versão 2.0
E10	RPS já informado.	Para essa Inscrição Municipal/CNPJ já existe um RPS informado com o mesmo número, série e tipo.	
E11	Número do RPS não informado.	Informe o número do RPS.	
E12	Tipo do RPS não informado.	Informe o tipo do RPS, conforme indicado na documentação da NFS-e.	
E13	RPS inválido.	Utilize um dos tipos especificados: 1 - "RPS", 2 - "Nota Fiscal Conjugada (Mista)" ou 3 - "Cupom".	
E14	Data da emissão do RPS não informada.	Informe a Data da emissão do RPS conforme indicado na documentação da NFS-e.	
E15	Data da emissão do RPS inválida.	Informe a Data da emissão do RPS conforme indicado na documentação da NFS-e.	
E16	A data da emissão do RPS não poderá ser superior a data de hoje.	Informe uma data de emissão de RPS válida.	
E17	A data da emissão do RPS não poderá ser inferior à data de habilitação do prestador do serviço para emissão da NFS-e.	A geração de NFS-e só é permitida para competência posterior à data de habilitação da empresa.	
E18	O valor dos serviços deverá ser superior a R\$ 0,00 (zero).	Não é permitido envio de valor de serviços igual a zero.	
E19	O valor das deduções deverá ser inferior ou igual ao valor dos serviços.	Não é permitido valor de dedução superior ao valor de serviços.	
E20	O valor das deduções deverá ser superior ou igual a R\$ 0,00 (zero).	Não é permitido valor de dedução inferior a zero (negativo).	
E21	O valor dos descontos deverá ser inferior ou igual ao valor dos serviços.	Não é permitido valor de desconto superior ao valor de serviços.	



E22	O valor dos descontos deverá ser superior ou igual a R\$ 0,00 (zero).	Não é permitido valor de desconto inferior a zero (negativo).	
E23	O valor do PIS deverá ser superior ou igual a R\$ 0,00 (zero).	Não é permitido valor de retenção inferior a zero (negativo).	
E24	O valor da COFINS deverá ser superior ou igual a R\$ 0,00 (zero).	Não é permitido valor de retenção inferior a zero (negativo).	
E25	O valor do INSS deverá ser superior ou igual a R\$ 0,00 (zero).	Não é permitido valor de retenção inferior a zero (negativo).	
E26	O valor do IR deverá ser superior ou igual a R\$ 0,00 (zero).	Não é permitido valor de retenção inferior a zero (negativo).	
E27	O valor da CSLL deverá ser superior ou igual a R\$ 0,00 (zero).	Não é permitido valor de retenção inferior a zero (negativo).	
E28	Item da lista de serviço incompatível com opção SIMPLES Nacional.	Consulte a legislação vigente para saber se o item da lista de serviço informado permite a opção pelo simples nacional.	
E29	O código de serviço prestado não permite retenção de ISSQN.	O tipo do serviço prestado não permite a retenção do ISS devido. Altere o indicador de retenção do ISSQN devido para 2 - sem retenção.	
E30	Item da lista de serviço inexistente.	Consulte a legislação vigente para saber o item da lista de serviço que deverá ser informado.	
E31	Item da lista de serviço não informado.	Informe o item relativo ao serviço prestado nessa operação.	
E32	Código CNAE incompatível com opção SIMPLES Nacional.	Consulte a legislação vigente para saber se o código informado permite a opção pelo simples nacional.	
E33	Código CNAE inexistente.	Consulte a legislação vigente para saber o código CNAE que deverá ser informado.	
E34	Código de tributação incompatível com opção SIMPLES Nacional.	Consulte a legislação vigente para saber se o código informado permite a opção pelo simples nacional.	
E35	Código de tributação inexistente.	Consulte a legislação vigente para saber o Código de tributação que deverá ser informado.	
E36	Informação de ISSQN retido inválido.	Utilize um dos tipos: 1 para ISS Retido ou 2 para ISSQN não Retido.	
E37	Apenas serviços tributados, no município ou fora, podem sofrer retenção de ISS.	Operações isentas, imunes ou com exigibilidade suspensa por decisão judicial ou procedimento administrativo não podem sofrer retenção de ISS.	Mensagem desativada a partir da versão 2.0
E38	Contribuintes enquadrados como MEI do simples nacional, Microempresa Municipal, Estimativa, Sociedade de Profissionais ou Incentivador Cultural não podem sofrer retenção de ISS.	Não faça a retenção do ISS nos casos de empresas enquadradas como MEI do simples nacional, Microempresa Municipal, Estimativa, Sociedade de Profissionais ou Incentivador Cultural.	Mensagem desativada a partir da versão 2.0



E39	Apenas empresas inscritas neste município podem efetuar retenção de ISSQN.	O tomador do serviço não foi encontrado na base de dados do município, não sendo permitida a retenção. Acerte o CNPJ e/ou Inscrição Municipal ou altere o campo ISSQN Retido para 2 (Sem retenção de ISSQN).	
E40	Valor do ISS retido não informado.	O valor do ISS retido deve ser informado quando o campo "IssRetido" for marcado com 1- Sim.	Mensagem desativada a partir da versão 2.0
E41	O campo discriminação dos serviços não foi preenchido.	O preenchimento da discriminação dos serviços é obrigatório.	
E42	Código do município da prestação do serviço inválido.	Informe o código do município onde foi prestado o serviço, conforme Tabela de Municípios do IBGE.	
E43	Inscrição Municipal do prestador do serviço não encontrada na base de dados do município.	Não existe registro de inscrição municipal que corresponda ao número informado.	
E44	CNPJ do prestador inválido.	Informe o número do CNPJ correto do prestador.	Mensagem desativada a partir da versão 2.0
E45	CNPJ não encontrado na base de dados.	Confira o numero do CNPJ informado. Caso esteja correto, o prestador não está inscrito no município.	Mensagem desativada a partir da versão 2.0
E46	CNPJ do prestador não informado.	Informe o CNPJ do prestador.	Mensagem desativada a partir da versão 2.0
E47	CPF/CNPJ do tomador do serviço incorreto.	Informe corretamente o CPF/CNPJ do tomador do serviço.	
E48	O campo CPF/CNPJ do tomador deverá ser preenchido com zeros quando for de CPF não-informado.	Preencher o campo CPF/CNPJ do Tomador com zeros quando se tratar de tomador com CPF não informado.	Mensagem desativada a partir da versão 2.0
E49	Lote de RPS com excesso de inconsistências.	O serviço de validação de RPS é abortado quando atinge o número de 50 inconsistências. Corrija os erros e reenvie o lote de RPS.	
E50	Inscrição Municipal do prestador do serviço incorreta.	Informe corretamente a inscrição municipal do prestador do serviço.	
E51	Inscrição Municipal do tomador do serviço incorreta.	Informe corretamente a inscrição municipal do tomador do serviço.	
E52	O tomador do serviço informado é o próprio prestador do serviço.	Na emissão da NFS-e não é permitido que o prestador do serviço seja igual ao tomador do serviço.	
E53	O campo Inscrição Municipal do tomador do serviço só deverá ser preenchido para tomadores estabelecidos neste município.	Para tomador de serviço estabelecido fora deste município não deve ser preenchido o campo Inscrição municipal.	



E54	CNPJ do tomador do serviço está vinculado a mais de uma inscrição municipal.	Informe a Inscrição Municipal do tomador do serviço vinculada ao CNPJ informado.	
E55	Logradouro do tomador do serviço não corresponde ao CEP informado.	Acerte o logradouro ou o CEP do tomador do serviço.	
E56	Logradouro do tomador do serviço não informado.	Informe o logradouro para o tomador do serviço.	
E57	Bairro não corresponde ao CEP informado.	Corrija o Bairro ou o CEP do tomador do serviço.	
E58	Código do município do tomador do serviço não corresponde ao CEP informado.	Corrija o código do município ou o CEP do tomador do serviço.	
E59	Município do tomador do serviço não informado.	Informe o município para o tomador do serviço.	
E60	Município do tomador do serviço não encontrado.	Informe o código do município do tomador do serviço conforme consta da Tabela de Municípios do IBGE. Se o tomador do serviço for do exterior do país, informe "9999999".	
E61	UF do tomador do serviço não corresponde ao CEP informado.	Corrija a sigla da UF ou o CEP do tomador do serviço.	
E62	CEP do logradouro do tomador do serviço inexistente.	Informe corretamente o CEP do tomador do serviço.	
E63	Razão Social do intermediário do serviço não informada.	Razão social do intermediário do serviço é obrigatória quando informado o CNPJ/CPF ou a Inscrição Municipal do mesmo.	
E64	Inscrição Municipal do intermediário do serviço inválida.	Informe a Inscrição Municipal do intermediário do serviço com tamanho máximo de 15 caracteres.	
E65	Inscrição Municipal do intermediário do serviço não esta vinculada ao CNPJ/CPF informado.	A inscrição municipal informada não está vinculada ao intermediário do serviço identificado pelo CNPJ ou CPF.	
E66	CNPJ/CPF do Intermediário do serviço inválido.	Informe corretamente o CNPJ/CPF do intermediário do serviço.	Mensagem desativada a partir da versão 2.01
E67	Código da obra incorreto.	Informe corretamente o código da obra.	
E68	Situação do RPS inválida.	Utilize um dos tipos: 1 – Normal; 2 – Cancelado.	
E69	Quantidade de RPS incorreta.	A quantidade de RPS informada difere da quantidade de RPS do lote.	
E70	Inscrição Municipal do prestador do serviço especificada no lote não confere com o prestador do serviço informado no RPS.	Informe corretamente a Inscrição Municipal do prestador do serviço no lote e no RPS.	
E71	RPS em duplicidade no arquivo enviado.	Retire do lote o RPS duplicado ou altere sua identificação: número, série ou tipo, e reenvie o lote.	
E72	Campo Quantidade de RPS informado incorretamente.	O campo quantidade de RPS é numérico e deverá ter tamanho máximo de 4 dígitos.	



E73	Campo tipo do RPS inválido para o tipo de registro='3' (Cupons).	Utilize o tipo "RPS-C"	Mensagem desativada a partir da versão 2.0
E74	Data de emissão da Nota Fiscal não está compreendida entre <data início de emissão do lote> e <data fim de emissão do lote> conforme especificado no cabeçalho do arquivo.	Utilize no cabeçalho do arquivo datas de emissão da Nota Fiscal compreendidas entre a data início de emissão do lote e a data fim de emissão do lote.	Mensagem desativada a partir da versão 2.0
E75	Número do RPS substituído não informado para status do RPS igual a "S"	Informe o número do RPS substituído.	Mensagem desativada a partir da versão 2.0
E76	O número do RPS substituído informado não existe na base de dados.	Informe corretamente o número do RPS substituído.	
E77	Número da NFS-e não informado	Informe o número da NFS-e.	
E78	Número da NFS-e inexistente na base de dados para o prestador do serviço pesquisado.	Informe corretamente o número da NFS-e.	
E79	NFS-e já está cancelada.	Verifique e informe corretamente os dados da NFS-e que deseja cancelar.	
E80	Código de verificação não informado.	Informe o código de verificação da NFS-e.	Mensagem desativada a partir da versão 2.0
E81	Código de verificação não corresponde à NFS-e consultada.	Informe o código de verificação correto.	Mensagem desativada a partir da versão 2.0
E82	Pesquisa pela atividade só pode ser feita com a indicação de um CEP ou bairro.	Informe um CEP ou um bairro.	Mensagem desativada a partir da versão 2.0
E83	Campo Inscrição Municipal do tomador informado incorretamente.	O campo Inscrição Municipal do tomador é numérico e deverá ter tamanho máximo de 15 dígitos.	Mensagem desativada a partir da versão 2.0
E84	Pesquisa pelo CEP só pode ser feita com a indicação de uma atividade.	Informe uma atividade.	Mensagem desativada a partir da versão 2.0
E85	Pesquisa pelo bairro só pode ser feita com a indicação de uma atividade.	Informe uma atividade.	Mensagem desativada a partir da versão 2.0
E86	Número do protocolo de recebimento do lote inexistente na base de dados.	Confira se o lote foi enviado e informe o número correto do protocolo de recebimento.	



E87	Número de lote inexistente na base de dados.	Confira se o lote foi enviado e informe o número correto.	
E88	Número de lote não informado.	Informe o número do lote.	
E89	Não existe na base de dados uma NFS-e emitida para o número de RPS informado.	Informe corretamente o número do RPS.	
E90	Número do RPS inválido.	Informe um número de RPS que corresponda à sequência utilizada pelo prestador do serviço.	
E91	Esse RPS não consta em nossa base de dados.	Solicite do prestador do serviço a emissão da NFS-e.	
E92	RPS ainda não convertido em NFS-e.	Efetue nova consulta mais tarde.	
E93	Série do RPS inválida.	Identifique o RPS utilizando no máximo 5 dígitos.	
E94	Data de competência não informada.	Informe a data de competência no formato data.	
E95	Data de competência Inválida	Informe a data de competência no formato data.	
E96	Número do RPS incorreto.	Informe corretamente o número do RPS.	
E97	Série do RPS incorreta.	Informe corretamente a série para o RPS pesquisado.	
E98	Valor dos serviços não informado.	Informe o valor dos serviços.	
E99	Valor da retenção deverá ser inferior ou igual ao valor dos serviços.	Não é permitido valor de retenção superior ao valor de serviços.	
E100	Valor dos serviços inválido.	O campo valor dos serviços é numérico e deverá ter tamanho máximo de 15 números inteiros e dois decimais.	
E101	Valor das deduções inválido.	O campo valor das deduções é numérico e deverá ter tamanho máximo de 15 números inteiros e dois decimais.	
E102	Valor dos descontos inválido.	O campo valor dos descontos é numérico e deverá ter tamanho máximo de 15 números inteiros e dois decimais.	
E103	Valor da Retenção de tributo federal inválida.	O campo referente a retenção de tributo federal é numérico e deverá ter tamanho máximo de 15 números inteiros e dois decimais.	
E104	Item da lista inválido.	O campo item da lista de serviço deverá ter tamanho máximo de 5 caracteres.	
E105	Código CNAE inválido.	Utilize sete caracteres para informar o código da subclasse CNAE correspondente ao serviço prestado.	
E106	Código de tributação inválido.	Utilize no máximo 20 caracteres para informar o código do serviço prestado.	
E107	Discriminação do serviço inválida.	Utilize no máximo 2000 caracteres para descrever o serviço prestado.	
E108	Código do município da prestação do serviço inválido.	Informe o código do município da prestação do serviço com sete dígitos, Consulte tabela de Municípios do IBGE. Se o município da prestação do serviço for do exterior do país, informe "9999999".	
E109	Código do município do tomador do serviço inválido.	Informe o código do município do tomador do serviço com sete dígitos, Consulte tabela de Municípios do IBGE. Se o tomador do serviço for do exterior do país, informe "9999999".	



E110	Quando a natureza da operação for tributação fora do município, o campo município da prestação do serviço deverá ser diferente do município do prestador	Informar o município da prestação do serviço corretamente.	Mensagem desativada a partir da versão 2.0
E111	Município da prestação do serviço não informado.	Informe o código do município da prestação do serviço com sete dígitos, Consulte tabela de Municípios do IBGE. Se o município da prestação do serviço for do exterior do país, informe "9999999".	
E112	Inscrição Municipal do intermediário do serviço inválida.	O campo Inscrição Municipal do intermediário do serviço é numérico e deverá ter tamanho máximo de 15 dígitos.	
E113	Número do logradouro não informado.	Para este tomador do serviço informe o número do logradouro.	
E114	Bairro do tomador do serviço não informado.	Para este tomador do serviço informe o bairro.	
E115	UF do tomador do serviço não informada.	Para este tomador do serviço informe a UF.	
E116	A UF do tomador do serviço incorreta.	Informe corretamente a UF do tomador do serviço. Em caso de cidades do exterior preencher a UF com "EX" e a cidade com 9999999.	
E117	Nome/Razão Social do tomador do serviço inválida.	Nome/Razão Social do tomador do serviço deverá ter tamanho máximo de 115 caracteres.	
E118	Nome/Razão Social do tomador do serviço não informado	Para este tomador do serviço informe o Nome/Razão Social.	
E119	Logradouro do endereço do tomador do serviço inválido.	O campo endereço do tomador do serviço deverá ter tamanho máximo de 125 caracteres.	
E120	Número do logradouro inválido.	O campo número do endereço do tomador do serviço deverá ter tamanho máximo de 10 caracteres.	
E121	Complemento do endereço inválido.	O campo complemento do endereço do tomador do serviço deverá ter tamanho máximo de 60 caracteres.	
E122	Bairro do tomador do serviço inválido.	O campo bairro do tomador do serviço deverá ter tamanho máximo de 60 caracteres.	
E123	Campo AliquotaServicos não informado para tributação fora do município.	Informe a alíquota do ISS quando a tributação for fora do município	Mensagem desativada a partir da versão 2.0
E124	UF do tomador do serviço inválida.	O campo UF do tomador do serviço deverá ter tamanho máximo de 2 caracteres. Em caso de cidades do exterior preencher a UF com "EX".	
E125	CEP do tomador do serviço inválido.	O campo CEP do tomador do serviço deverá ter tamanho máximo de 8 dígitos.	
E126	E-mail do tomador do serviço inválido.	O campo e-mail do tomador do serviço deverá ter tamanho máximo de 80 caracteres.	
E127	Telefone do tomador do serviço inválido.	Consulte o Manual da NFS-e para saber quais as regras de preenchimento do telefone do tomador do serviço.	
E128	Razão Social do intermediário do serviço inválida.	O campo razão social do intermediário do serviço deverá ter tamanho máximo de 115 caracteres.	
E129	Código da obra inválido.	O campo código da obra deverá ter tamanho máximo de 15 caracteres.	



E130	Número da ART inválido.	O campo ART deverá ter tamanho máximo de 15 caracteres.	
E131	Data inicial inválida.	A data informada deverá estar no formato DD/MM/AAAA e deve ser uma data válida.	
E132	Data final inválida.	A data informada deverá estar no formato DD/MM/AAAA e deve ser uma data válida.	
E133	Data final posterior a data de hoje.	Informe uma data final igual ou anterior a data de hoje.	
E134	Data final anterior à data inicial.	Informe uma data final igual ou superior a data inicial da pesquisa.	
E135	Período consultado superior ao permitido.	Consulte o manual da NFS-e e limite as datas inicial e final ao período permitido.	
E136	Número da NFS-e consultada inválido.	O campo número da NFS-e é numérico e deverá ter tamanho máximo de 15 dígitos.	
E137	Data de emissão da NFS-e informada incorretamente.	Informe corretamente a data da emissão da NFS-e a ser consultada.	
E138	Usuário não autorizado a realizar o serviço.	Informe os dados de um usuário autorizado a executar o serviço.	
E139	Número da NFS-e a substituir inválido.	O campo número da NFS-e substituída é numérico e deverá ter tamanho máximo de 15 dígitos.	
E140	Bairro do prestador do serviço inexistente	Informe corretamente o nome bairro do prestador do serviço	
E141	Inscrição Municipal do prestador do serviço não informada	informe a Inscrição Municipal do prestador do serviço	
E142	Inscrição Municipal do prestador não está vinculada ao CNPJ informado.	Acerte a Inscrição Municipal ou o CNPJ do prestador.	Mensagem desativada a partir da versão 2.0
E143	Inscrição Municipal do tomador não está vinculada ao CNPJ informado.	Acerte a Inscrição Municipal ou o CNPJ do tomador	Mensagem desativada a partir da versão 2.0
E144	Natureza da operação inválida.	Utilize um dos tipos: 01 – Tributação no município; 02 – Tributação fora do município; 03 – Isenção; 04 – Imune; 05 – Exigibilidade suspensa por decisão judicial; 06 – Exigibilidade suspensa por procedimento administrativo.	Mensagem desativada a partir da versão 2.0
E145	Regime Especial de Tributação inválido.	Informe o regime especial de tributação utilizando dois algarismos. Consulte o Manual da NFS-e para saber quais são os regimes autorizados pela Prefeitura a utilizar NFS-e.	
E146	Opção pelo Simples Nacional inválida.	Utilize um dos tipos: 1 – Sim; 2 - Não.	
E147	informação de incentivador cultural inválida.	Utilize um dos tipos: 1 – Sim; 2 - Não.	Mensagem desativada a partir da versão 2.0
E148	Status do RPS não informado	Utilize um dos tipos: 1 – Normal; 2 - Cancelado.	
E149	CNPJ do prestador do serviço inválido	O campo CNPJ Prestador do serviço é numérico e deverá ter tamanho máximo de 14 dígitos.	
E150	Série do RPS não informada	Campo de preenchimento obrigatório, caso não utilize série, preencha o campo com 00000.	



E151	Quantidade de RPS não informada	Informe a quantidade de RPS contidos no lote	
E152	Indicador de ISSQN retido não informado.	Informe 1 para ISSQN Retido ou 2 para ISSQN não Retido.	
E153	Valor ISSQN retido inválido	O campo valor do ISSQN retido é numérico e deverá ter tamanho máximo de 15 números inteiros e dois decimais.	
E154	CNPJ/CPF do intermediário do serviço inválido.	O campo CNPJ/CPF do Intermediário do serviço é numérico. E deverá ter tamanho de 14 dígitos para CNPJ e 11 dígitos para CPF.	
E155	CNPJ/CPF do tomador do serviço inválido.	O campo CNPJ/CPF do tomador do serviço é numérico. E deverá ter tamanho de 14 dígitos para CNPJ e 11 dígitos para CPF.	
E156	CNPJ do Prestador não autorizado a emitir NFS-e	Solicite autorização para emitir NFS-e para o CNPJ informado.	Mensagem desativada a partir da versão 2.0
E157	Usuário não tem autorização para solicitar o serviço.	A pessoa física ou jurídica, identificada pelo CPF ou CNPJ, não está autorizada a solicitar o serviço para o contribuinte identificado pelo CPF ou CNPJ.	
E158	Inscrição Municipal do prestador do serviço inválida	O campo Inscrição Municipal do prestador do serviço é numérico e deverá ter tamanho máximo de 15 dígitos.	
E159	CNPJ do prestador especificado no lote não confere com o prestador informado no RPS.	Informe corretamente o CNPJ do prestador no lote e no RPS	Mensagem desativada a partir da versão 2.0
E160	Arquivo em desacordo com o XML Schema.	Consulte o Manual da NFS-e para saber quais são as versões de XML Schema suportadas pelo sistema.	
E161	Campo ValorISS não informado para tributação fora do município.	Informe o valor do ISS quando a tributação for fora do município	Mensagem desativada a partir da versão 2.0
E162	Alíquota do simples nacional incorreta.	Informe um percentual de acordo com o enquadramento na tabela de alíquota do simples nacional.	Mensagem criada a partir da versão 2.0.
E163	Alíquota não informada para retenção do ISSQN no Simples Nacional	Informe um percentual de acordo com o enquadramento na tabela de alíquota do simples nacional.	Mensagem criada a partir da versão 2.0.
E164	Valor do ISSQN devido inválido.	O campo valor do ISSQN é numérico e deverá ter tamanho máximo de 15 números inteiros e 2 decimais.	Mensagem criada a partir da versão 2.0.
E165	Alíquota do serviço inválida	Consulte o manual da NFS-e para verificar o formato e o tamanho do campo.	Mensagem criada a partir da versão 2.0.
E166	Regime Especial de Tributação não informado para optante do simples nacional..	Quando a empresa prestadora do serviço for optante pelo simples nacional informe "05" MEI ou "06" ME/EPP.	Mensagem criada a partir da versão 2.0.
E167	Município informado não pertence à Unidade Federativa.	Acerte o município ou a Unidade Federativa.	Mensagem criada a partir da versão 2.0.



E168	CEP do tomador do serviço informado indevidamente.	Não informe o CEP do tomador do serviço quando ele for domiciliado no exterior.	Mensagem criada a partir da versão 2.0.
E169	CNPJ/CPF do tomador do serviço informado indevidamente.	Não informe o CNPJ/CPF do tomador do serviço quando ele for domiciliado no exterior.	Mensagem criada a partir da versão 2.0.
E170	O usuário não tem autorização para solicitar serviço de processamento de lote de RPS.	A solicitação de serviço de processamento de lote de RPS só pode ser feita por usuário previamente autorizado pelo contribuinte.	Mensagem criada a partir da versão 2.0.
E171	O usuário não tem autorização para assinar RPS para o prestador de serviço	Acerte a assinatura do RPS.	Mensagem criada a partir da versão 2.0.
E172	Arquivo enviado com erro na assinatura.	Acerte a assinatura do arquivo.	Mensagem criada a partir da versão 2.0.
E173	Lote de RPS não assinado.	Assine o lote de RPS	Mensagem criada a partir da versão 2.0.
E174	RPS não assinado.	Assine o RPS	Mensagem criada a partir da versão 2.0.
E175	O somatório das deduções e do desconto incondicionado está maior que o valor dos serviços	O preço do serviço deve ser maior ou igual à soma das deduções com o desconto incondicionado.	Mensagem criada a partir da versão 2.0.
E176	O somatório dos descontos, retenções federais e ISSQN retido na fonte está maior que o valor dos serviços	O preço do serviço deve ser maior ou igual à soma dos tributos federais, o ISSQN devido e os descontos.	Mensagem criada a partir da versão 2.0.
E177	Pessoa Física não pode efetuar a retenção do ISSQN	Tomador de serviço pessoa física não pode reter o ISSQN. Altere o indicador de retenção do ISSQN para 2 - sem retenção.	Mensagem criada a partir da versão 2.0.
E178	Lote aguardando processamento.	O lote de RPS correspondente ao protocolo informado foi recebido pela Prefeitura, mas ainda não foi processado.	Mensagem criada a partir da versão 2.0.
E179	Erro na autenticação.	O usuário correspondente ao documento utilizado para autenticação não possui autorização para realizar o serviço para a empresa parametrizada via CNPJ e inscrição municipal do arquivo.	Mensagem criada a partir da versão 2.0.
E180	Pedido de Cancelamento não está assinado.	O pedido de cancelamento deve conter assinatura digital	Mensagem criada a partir da versão 2.0.
E181	Telefone do tomador do serviço incorreto	Utilize um telefone no formato válido.	Mensagem criada a partir da versão 2.0.
E182	Requisição do serviço não acompanhada de autenticação por certificação digital.	É necessário efetuar o processo de autenticação SSL bidirecional no sistema cliente.	Mensagem criada a partir da versão 2.0.
E183	A mensagem XML do cabeçalho do arquivo	Consulte o Manual da NFS-e para saber quais são as versões de XML Schema suportadas pelo sistema	Mensagem criada a partir da versão 2.0.



	enviado está fora do padrão especificado.		
E184	A versão de dados não é mais suportada pelo sistema. A versão do XML Schema não é mais suportada pelo sistema.	Utilize uma versão de dados suportada para requisição dos serviços. Consulte o Manual da NFS-e para saber quais são as versões de XML Schema suportadas pelo sistema	Mensagem criada a partir da versão 2.0.
E185	A versão de dados não existe. A versão do XML Schema não existe.	Utilize uma versão de dados existente e suportada pelo sistema. Consulte o Manual da NFS-e para saber quais são as versões de XML Schema suportadas pelo sistema	Mensagem criada a partir da versão 2.0.
E186	Requisição de serviço inválida. O sistema não conseguiu capturar o parâmetro nfseCabecMsg e/ou nfseDadosMsg.	Verifique sua mensagem SOAP e a passagem desses parâmetros necessários. Não conseguiu obter a mensagem XML do cabeçalho ou dos dados. Verifique a passagem desses parâmetros pela mensagem SOAP.	Mensagem criada a partir da versão 2.0.
E187	A versão do XML Schema do cabeçalho não existe.	Consulte o Manual da NFS-e para saber quais são as versões de XML Schema suportadas pelo sistema	Mensagem criada a partir da versão 2.0.
E188	Opção simples nacional conflita com o regime especial de tributação informado.	Quando se tratar de empresa com Regime Especial de Tributação 05 - MEI do simples nacional ou 06 - ME ou EPP do simples nacional marcar campo de Optante pelo Simples como 1 – SIM.	Mensagem criada a partir da versão 2.0.
E189	Arquivo enviado com erro de certificado. Certificado digital inválido.	O solicitante do serviço de processamento do arquivo deve utilizar um certificado digital padrão ICP Brasil, não revogado e não expirado.	Mensagem criada a partir da versão 2.0.
E190	Erro na autenticação. Certificado digital inválido.	O solicitante do serviço de processamento do arquivo deve utilizar um certificado digital padrão ICP Brasil, não revogado e não expirado.	Mensagem criada a partir da versão 2.0.
E191	Tipo do RPS inválido.	Neste município utilizar somente o Tipo 1 - RPS	Mensagem criada a partir da versão 2.0.
E192	Status RPS inválido	Neste município utilizar somente o Tipo 1 – Normal.	Mensagem criada a partir da versão 2.0.
E193	Valor da Retenção do PIS inválido	O campo referente a retenção do PIS é numérico e deverá ter tamanho máximo 15 números inteiros e dois decimais.	Mensagem criada a partir da versão 2.0.
E194	Valor da Retenção da COFINS inválido	O campo referente a retenção da COFINS é numérico e deverá ter tamanho máximo 15 números inteiros e dois decimais.	Mensagem criada a partir da versão 2.0.
E195	Valor da Retenção de INSS inválido	O campo referente a retenção de INSS é numérico e deverá ter tamanho máximo 15 números inteiros e dois decimais.	Mensagem criada a partir da versão 2.0.
E196	Valor da Retenção do IR inválido	O campo referente a retenção do IR é numérico e deverá ter tamanho máximo 15 números inteiros e dois decimais.	Mensagem criada a partir da versão 2.0.
E197	Valor da Retenção da CSLL inválido	O campo referente a retenção da CSLL é numérico e deverá ter tamanho máximo 15 números inteiros e dois decimais.	Mensagem criada a partir da versão 2.0.
E198	Valor das Outras retenções inválido	O campo referente a outras retenções é numérico e deverá ter tamanho máximo 15 números inteiros e dois decimais.	Mensagem criada a partir da versão 2.0.



E199	CEP do tomador do serviço não informado	Informe o CEP do tomador do serviço	Mensagem criada a partir da versão 2.0.
E200	Data de Competência anterior à da autorização para emissão de NFS-e	A geração de NFS-e só é permitida para competência posterior à data de habilitação da empresa.	Mensagem criada a partir da versão 2.0.
E201	Status do RPS não informado	Informe o status do RPS. Para este município utilizar somente o Tipo 1 – Normal.	Mensagem criada a partir da versão 2.0.
E202	Código de tributação não informado	Informe o código de tributação referente aos serviços prestados	Mensagem criada a partir da versão 2.0.
E203	Tamanho do arquivo enviado excede o permitido.	Consulte o Manual da NFS-e para saber qual o tamanho de arquivo permitido pelo sistema.	Mensagem criada a partir da versão 2.0.
E204	Código de cancelamento não informado.	Consulte o Manual da NFS-e para saber os códigos de cancelamento permitidos pelo sistema.	Mensagem criada a partir da versão 2.0.
E205	Código de cancelamento inválido.	O campo referente ao cancelamento da NFS-e é numérico e deverá ter tamanho de 4 números inteiros.	Mensagem criada a partir da versão 2.0.
E206	Cancelamento da NFS-e por erro na emissão não pode ser feito por esse serviço.	Utilize o serviço de substituição de NFS-e.	Mensagem criada a partir da versão 2.0.
E207	Cancelamento de NFS-e com imposto recolhido não pode ser feito por esse serviço.	O cancelamento de uma NFS-e com ISSQN pago deverá ser feito por meio de processo administrativo aberto na repartição fazendária.	Mensagem criada a partir da versão 2.0.
E208	Cancelamento de NFS-e com tomador do serviço não informado não pode ser feito por esse serviço.	O cancelamento de uma NFS-e com tomador do serviço não informado deverá ser feito por meio de processo administrativo aberto na repartição fazendária.	Mensagem criada a partir da versão 2.0.
E209	Data inicial não informada	Informe a data inicial para pesquisa	Mensagem criada a partir da versão 2.0.
E210	Data inicial da pesquisa não poderá ser posterior a data de hoje.	Informe uma data inicial igual ou anterior a data de hoje	Mensagem criada a partir da versão 2.0.
E211	Data inicial da pesquisa não poderá ser posterior a data final.	Informe uma data inicial igual ou anterior a data final	Mensagem criada a partir da versão 2.0.
E212	NFS-e não encontrada.	Não existe NFS-e emitida com o número do documento ou do RPS ou período pesquisado.	Mensagem criada a partir da versão 2.0.
E213	Código de cancelamento informado de uso exclusivo da Prefeitura	Código de motivo de cancelamento <3-Erro de assinatura> e <5-Erro de processamento> são de uso exclusivo da Prefeitura.	Mensagem criada a partir da versão 2.0.
E214	Número de RPS no lote excede o permitido.	Consulte o Manual da NFS-e para saber o número máximo de RPS por lote permitido pelo sistema.	Mensagem criada a partir da versão 2.0.
E215	Item da lista de serviço incompatível com o código de tributação.	Consulte o Manual da NFS-e para verificar a correlação entre o código de tributação e o item da lista de serviço..	Mensagem criada a partir da versão 2.0.



E216	Não é permitida a substituição de RPS.	O campo RpsSubstituido não pode ser preenchido para este município.	Mensagem criada a partir da versão 2.0.
E217	Número inicial da faixa de NFS-e não encontrado.	Informe um número inicial válido.	Mensagem criada a partir da versão 2.0.
E218	Número inicial da faixa de NFS-e é maior que o número final.	Informe um número final maior que o número inicial.	Mensagem criada a partir da versão 2.0.
E219	Tipo de Regime Especial de Tributação indevido.	Consulte o Manual da NFS-e para informar uma opção de Regime Especial de Tributação valido no município.	Mensagem criada a partir da versão 2.0.
E220	Valor do ISSQN informado indevidamente.	O valor do ISSQN será calculado pela Prefeitura e não deve ser informado pelo contribuinte.	Mensagem criada a partir da versão 2.0.
E221	Alíquota informada indevidamente.	A alíquota do ISSQN só deve ser informada quando: o ISSQN for devido a outro município ou o prestador do serviço for optante pelo Simples Nacional e houver retenção do ISSQN. Em outras situações a alíquota a ser aplicada será determinada pela Prefeitura.	Mensagem criada a partir da versão 2.0.
E222	Código CNAE informado indevidamente.	Esse campo não deve ser preenchido neste município.	Mensagem criada a partir da versão 2.0.
E223	Intervalo de NFS-e não encontradas.	Não foram emitidas NFS-e com números no intervalo informado.	Mensagem criada a partir da versão 2.0.
E224	A NFS-e a substituir está cancelada.	NFS-e cancelada não pode ser substituída.	Mensagem criada a partir da versão 2.0.
E225	O documento de substituição não está assinado digitalmente.	Assine o documento de substituição.	Mensagem criada a partir da versão 2.0.
E226	Número da NFS-e inicial não informado	Informe o número da NFS-e inicial do intervalo a ser consultado.	Mensagem criada a partir da versão 2.0.
E227	Alíquota Serviços fora do intervalo de 2% e 5%	Quando o local da incidência for diferente deste município esse campo deve ser maior ou igual a 2% e menor ou igual a 5%.	Mensagem criada a partir da versão 2.0.
E228	Para esta prestação de serviços a alíquota do ISSQN é obrigatória.	Informe um valor percentual da alíquota de ISSQN, que deve ser maior ou igual a 2% e menor ou igual a 5%.	Mensagem criada a partir da versão 2.0.
E229	A Inscrição Municipal do tomador do serviço não existe na base de dados da Prefeitura.	Informe corretamente a Inscrição Municipal do tomador do serviço.	Mensagem criada a partir da versão 2.0.
E230	As informações do prestador do serviço não foram identificadas no RPS.	Informe corretamente as informações do prestador do serviço para o RPS.	Mensagem criada a partir da versão 2.0.
E231	O prazo legal para conversão de um RPS em NFS-e está expirado.	Consulte a legislação do município para verificar o prazo de conversão.	Mensagem criada a partir da versão 2.0.
E232	Ocorreu um erro no processamento do arquivo.	Procure a Prefeitura para regularização.	Mensagem criada a partir da versão 2.0.



E233	Lote já processado.	Atribua um novo número ao lote de RPS, caso os RPS nele contidos ainda não tenham sido processados.	Mensagem criada a partir da versão 2.0.
E234	Número do protocolo de recebimento do lote não informado.	Informe o número do protocolo do lote.	Mensagem criada a partir da versão 2.0.
E235	Número da NFS-e a cancelar não informado.	Informe o número da NFS-e a ser cancelada.	Mensagem criada a partir da versão 2.0.
E236	O RPS já está cancelado e não pode ser substituído.	RPS cancelado não pode ser substituído.	Mensagem criada a partir da versão 2.0.
E237	O arquivo de cancelamento de lote de NFS-e está corrompido.	Corrija e reenvie o arquivo.	Mensagem criada a partir da versão 2.0.
E238	O parâmetro nomeado (método) informado não existe	Consulte o Manual da NFS-e para saber quais são os métodos disponíveis.	Mensagem criada a partir da versão 2.0.
E239	Código de tributação não permite dedução na base de cálculo	Consulte a legislação vigente para saber se o código de tributação permite dedução da base de cálculo	Mensagem criada a partir da versão 2.0.
E240	Código de tributação não permite incidência do ISSQN fora deste município.	Informe corretamente o município de incidência do ISSQN.	Mensagem criada a partir da versão 2.0.
E241	Retenções de Tributos Federais só podem ser efetuados por tomador do serviço pessoa jurídica.	Preencher os campos de retenções federais com zeros.	Mensagem criada a partir da versão 2.0.
E242	Indicador de ISSQN retido incorreto.	Não é permitida a retenção do ISSQN quando o tomador do serviço é o próprio prestador do serviço. Altere o indicador de retenção do ISSQN devido para 2 - sem retenção.	Mensagem criada a partir da versão 2.0.
E243	Esta NFS-e não deverá ter o ISSQN Retido pelo tomador do serviço.	Consulte a legislação vigente para saber as regras de retenção do ISSQN na fonte e selecione ISS Retido = 2 (NÃO).	Mensagem criada a partir da versão 2.0.
E244	Código de tributação não permite a utilização de NFS-e.	Consulte a legislação aplicável e verifique os códigos de tributação que permitem a emissão de NFS-e.	Mensagem criada a partir da versão 2.0.
E245	Código de tributação não permite desconto condicionado..	O tipo de serviço prestado não permite desconto condicionado.	Mensagem criada a partir da versão 2.0.
E246	Código de tributação não permite desconto incondicionado.	O tipo de serviço prestado não permite desconto incondicionado.	Mensagem criada a partir da versão 2.0.
E247	Código de tributação não permite informação de construção civil.	Consulte a legislação aplicável e verifique os códigos de tributação que permitem informação de construção civil.	Mensagem criada a partir da versão 2.0.
E248	Código de tributação não permite informação de intermediário do serviço.	Consulte a legislação aplicável e verifique os códigos de tributação que permitem informação de intermediário do serviço.	Mensagem criada a partir da versão 2.0.
E249	Código do município de incidência do ISSQN incorreto.	Contribuintes com regime especial de tributação "Microempresário Individual" (MEI) não pode emitir NFS-e com município de incidência diferente do município gerador.	Mensagem criada a partir da versão 2.0.



E250	Opção SIMPLES Nacional conflita com o Regime especial de tributação.	Não é permitida a opção pelo SIMPLES Nacional por empresa que adote o Regime especial de tributação "03 -Sociedade de Profissionais".	Mensagem criada a partir da versão 2.0.
E251	Para o regime especial <Estimativa> não é permitida a emissão de NFS-e	Consulte a legislação aplicável e verifique as situações de emissão de NFS-e.	Mensagem criada a partir da versão 2.0.
E252	Para o regime especial <Cooperativa> não é permitida a emissão de NFS-e	Consulte a legislação aplicável e verifique as situações de emissão de NFS-e.	Mensagem criada a partir da versão 2.0.
E253	A data da nova competência não deve ser inferior à competência de criação da NFS-e.	Altere a data da competência.	Mensagem criada a partir da versão 2.0.
E254	NFS-e vinculada a uma guia não pode ser substituída.	Consulte a legislação aplicável e verifique as situações de substituição de NFS-e.	Mensagem criada a partir da versão 2.0.
E255	O status atual desta nota não permite alteração	A NFS-e não pode ser alterada.	Mensagem criada a partir da versão 2.0.
E256	A NFS-e informada não está apta para a troca de competência	A competência da NFS-e não pode ser alterada.	Mensagem criada a partir da versão 2.0.
E257	Esse lote não possui informações de retorno.	Verifique o lote enviado.	Mensagem criada a partir da versão 2.0.
E258	CNPJ/CPF do prestador do serviço inválido.	Informe o número do CNPJ com 14 posições ou o CPF do prestador do serviço com 11 posições.	Mensagem criada a partir da versão 2.0.
E259	CNPJ/CPF não encontrado na base de dados.	Confira o número do CNPJ/CPF informado. Caso esteja correto, o prestador do serviço não está inscrito no município.	Mensagem criada a partir da versão 2.0.
E260	CNPJ/CPF do prestador do serviço não informado.	Informe o CNPJ/CPF do prestador do serviço.	Mensagem criada a partir da versão 2.0.
E261	CNPJ/CPF do prestador do serviço incorreto.	Informe corretamente o CNPJ/CPF do prestador do serviço.	Mensagem criada a partir da versão 2.0.
E262	Inscrição municipal paralisada, cancelada ou desativada.	Prestador do serviço com inscrição municipal paralisada, cancelada ou desativada não pode utilizar NFS-e.	Mensagem criada a partir da versão 2.0.
E263	Número do RPS substituído inválido.	Identifique o RPS substituído utilizando no máximo 15 algarismos.	Mensagem criada a partir da versão 2.0.
E264	Número do RPS substituído incorreto	Informe corretamente o número do RPS substituído.	Mensagem criada a partir da versão 2.0.
E265	Número do RPS substituído não informado	Informe o número do RPS substituído quando informado série ou tipo do RPS substituído.	Mensagem criada a partir da versão 2.0.
E266	Número do RPS substituído não encontrado na base de dados	Informe um número de RPS substituído que conste da base de dados.	Mensagem criada a partir da versão 2.0.



E267	Série do RPS substituído inválida.	A série do RPS pode ser alfanumérico com tamanho máximo de 5 caracteres.	Mensagem criada a partir da versão 2.0.
E268	Série do RPS substituído não informada.	Informe a série do RPS substituído, conforme indicado no Manual da NFS-e.	Mensagem criada a partir da versão 2.0.
E269	Série do RPS substituído incorreta.	Informe corretamente a série do RPS substituído.	Mensagem criada a partir da versão 2.0.
E270	Tipo de RPS substituído inválido.	Informe o tipo de RPS substituído, conforme indicado no Manual da NFS-e.	Mensagem criada a partir da versão 2.0.
E271	Tipo de RPS substituído não informado.	Informe o tipo de RPS substituído, conforme indicado no Manual da NFS-e.	Mensagem criada a partir da versão 2.0.
E272	Tipo de RPS substituído incorreto.	Informe o tipo de RPS substituído, conforme indicado no Manual da NFS-e.	Mensagem criada a partir da versão 2.0.
E273	PIS retido incorreto.	Apenas pessoas jurídicas podem reter tributos. Se o tomador do serviço é pessoa física, o valor do tributo retido deve ser igual a zero.	Mensagem criada a partir da versão 2.0.
E274	COFINS retida incorreta.	Apenas pessoas jurídicas podem reter tributos. Se o tomador do serviço é pessoa física, o valor do tributo retido deve ser igual a zero.	Mensagem criada a partir da versão 2.0.
E275	Contribuição ao INSS retida incorreta.	Apenas pessoas jurídicas podem reter tributos. Se o tomador do serviço é pessoa física, o valor do tributo retido deve ser igual a zero.	Mensagem criada a partir da versão 2.0.
E276	Imposto de renda retido incorreto.	Apenas pessoas jurídicas podem reter tributos. Se o tomador do serviço é pessoa física, o valor do tributo retido deve ser igual a zero.	Mensagem criada a partir da versão 2.0.
E277	CSLL retida incorreta.	Apenas pessoas jurídicas podem reter tributos. Se o tomador do serviço é pessoa física, o valor do tributo retido deve ser igual a zero.	Mensagem criada a partir da versão 2.0.
E278	Indicador de ISSQN retido incorreto.	Empresa com inscrição municipal paralisa, cancelada ou desativada não pode reter ISSQN. Altere o indicador de retenção do ISSQN para 2 - sem retenção.	Mensagem criada a partir da versão 2.0.
E279	Responsável/Retentor inválido.	Informe Responsável/Retentor conforme indicado no Manual da NFS-e.	Mensagem criada a partir da versão 2.0.
E280	Responsável/Retentor não informado.	Informe 1 se o responsável pelo recolhimento do ISSQN for o tomador do serviço ou 2 se for o intermediário do serviço.	Mensagem criada a partir da versão 2.0.
E281	Responsável/Retentor informado incorretamente.	Informe 1 se o responsável pelo recolhimento do ISSQN for o tomador do serviço ou 2 se for o intermediário do serviço.	Mensagem criada a partir da versão 2.0.
E282	Responsável/Retentor informado indevido.	O campo Responsável/Retentor somente deverá ser preenchido quando o ISSQN for retido na fonte.	Mensagem criada a partir da versão 2.0.
E283	Código CNAE incompatível com o item da lista.	Consulte a legislação aplicável e informe o código de subclasse CNAE que seja compatível com o item da lista da LC 116 informado.	Mensagem criada a partir da versão 2.0.



E284	País da prestação do serviço inválido.	Informe o código do país onde foi prestado o serviço conforme consta da Tabela de Países do BACEN.	Mensagem criada a partir da versão 2.0.
E285	País da prestação do serviço não informado.	Quando a exigibilidade do ISSQN for <Exportação> informar o país da prestação do serviço.	Mensagem criada a partir da versão 2.0.
E286	País da prestação do serviço incorreto	Informe o código do país onde foi prestado o serviço conforme consta da Tabela de Países do BACEN.	Mensagem criada a partir da versão 2.0.
E287	País da prestação do serviço indevido	O código do país da prestação do serviço somente deverá ser informado quando a exigibilidade do ISSQN for <Exportação>.	Mensagem criada a partir da versão 2.0.
E288	Código do município do tomador do serviço não vinculada a UF informada.	Corrija a UF ou o código do município do tomador do serviço.	Mensagem criada a partir da versão 2.0.
E289	País do tomador do serviço inválido.	Informe o código do país do tomador do serviço conforme consta da Tabela de Países do BACEN.	Mensagem criada a partir da versão 2.0.
E290	País do tomador do serviço não informado.	Quando a exigibilidade do ISSQN for <Exportação> informar o país do tomador do serviço.	Mensagem criada a partir da versão 2.0.
E291	País do tomador do serviço incorreto	Informe o código do país do tomador do serviço conforme consta da Tabela de Países do BACEN.	Mensagem criada a partir da versão 2.0.
E292	País do tomador do serviço indevido	O código do país do tomador do serviço somente deverá ser informado quando o município for igual a <9999999>.	Mensagem criada a partir da versão 2.0.
E293	Intermediário do serviço não informado.	Quando o campo Responsável/Retenção for igual a <2> a qualificação do intermediário do serviço é informação obrigatória.	Mensagem criada a partir da versão 2.0.
E294	CPF do intermediário do serviço informado indevidamente.	O intermediário do serviço deve ser pessoa jurídica.	Mensagem criada a partir da versão 2.0.
E295	Intermediário do serviço pessoa física não pode reter ISSQN	Para a informação <2> no campo Responsável/Retenção o intermediário do serviço tem de ser pessoa jurídica estabelecida e inscrita neste município.	Mensagem criada a partir da versão 2.0.
E296	CNPJ/CPF do intermediário do serviço não informado.	Informe o CNPJ/CPF do intermediário do serviço.	Mensagem criada a partir da versão 2.0.
E297	CNPJ/CPF do intermediário do serviço não consta da base de dados	O intermediário do serviço não foi encontrado na base de dados do município,	Mensagem criada a partir da versão 2.0.
E298	CNPJ/CPF do intermediário do serviço incorreto	Informe corretamente o CNPJ/CPF do intermediário do serviço.	Mensagem criada a partir da versão 2.0.
E299	Inscrição municipal do intermediário do serviço não informada.	Quando o CPF/CNPJ do intermediário do serviço estiver vinculado a mais de uma inscrição municipal esta informação é obrigatória.	Mensagem criada a partir da versão 2.0.
E300	Inscrição municipal do intermediário do serviço não consta da base de dados	O intermediário do serviço não foi encontrado na base de dados do município,	Mensagem criada a partir da versão 2.0.



E301	Inscrição municipal do intermediário do serviço incorreta	Informe corretamente a Inscrição Municipal do intermediário do serviço.	Mensagem criada a partir da versão 2.0.
E302	Código da obra não informado.	Para o serviço informado o código da obra é informação obrigatória.	Mensagem criada a partir da versão 2.0.
E303	Código da obra informada indevidamente.	O serviço informado não permite a informação do código da obra.	Mensagem criada a partir da versão 2.0.
E304	ART informada indevidamente.	O serviço informado não permite indicação de ART.	Mensagem criada a partir da versão 2.0.
E305	ART não informada.	Para o serviço informado a ART - Anotação de Responsabilidade Técnica - é informação obrigatória.	Mensagem criada a partir da versão 2.0.
E306	Tipo de exigibilidade do ISSQN não informado.	O tipo de exigibilidade do ISSQN é informação obrigatória.	Mensagem criada a partir da versão 2.0.
E307	Tipo de exigibilidade do ISSQN inválido.	O campo referente a exigibilidade do ISSQN deverá ter tamanho de 2 números inteiros. Consulte o Manual da NFS-e e verifique os códigos de exigibilidade do ISSQN.	Mensagem criada a partir da versão 2.0.
E308	Tipo de exigibilidade do ISSQN incorreto.	Consulte o Manual da NFS-e e verifique os códigos de exigibilidade do ISSQN.	Mensagem criada a partir da versão 2.0.
E309	Código do município de incidência do ISSQN inválido.	Informe o código do município de incidência do ISSQN com sete caracteres conforme Tabela de Municípios do IBGE.	Mensagem criada a partir da versão 2.0.
E310	Código do município de incidência do ISSQN incorreto.	Informe o código do município da incidência do ISSQN conforme Tabela de Municípios do IBGE.	Mensagem criada a partir da versão 2.0.
E311	Código do município de incidência do ISSQN não informado	A informação do código do município da incidência do ISSQN é obrigatório quando <Exigibilidade do ISS> for tipo <1 - Exigível>, <6 - Exigibilidade Suspensa por Decisão Judicial> ou <7 - Exigibilidade Suspensa por Processo Administrativo>. Consulte a Tabela de Municípios do IBGE para preenchimento do campo.	Mensagem criada a partir da versão 2.0.
E312	Número do processo inválido.	Utilize no máximo 30 dígitos para informar o número do processo que suspenda a exigibilidade do ISSQN.	Mensagem criada a partir da versão 2.0.
E313	Número do processo informado indevidamente	Somente deverá ser informado o número do processo quando <Exigibilidade do ISS> for tipo <6 - Exigibilidade Suspensa por Decisão Judicial> ou <7 - Exigibilidade Suspensa por Processo Administrativo>.	Mensagem criada a partir da versão 2.0.
E314	Número do processo não informado.	A informação do número do processo é obrigatória quando <Exigibilidade do ISS> for tipo <6 - Exigibilidade Suspensa por Decisão Judicial> ou <7 - Exigibilidade Suspensa por Processo Administrativo>.	Mensagem criada a partir da versão 2.0.
E315	Número da NFS-e a cancelar inválido.	O número da NFS-e deve ser informado com no máximo 15 algarismos.	Mensagem criada a partir da versão 2.0.
E316	Número da NFS-e consultada não informado.	Informe o número da NFS-e a ser consultada.	Mensagem criada a partir da versão 2.0.



E317	Data final não informada.	A data informada deverá estar no formato DD/MM/AAAA e deve ser uma data válida.	Mensagem criada a partir da versão 2.0.
E318	Página inválida.	Informe o número da página utilizando no máximo seis algarismos.	Mensagem criada a partir da versão 2.0.
E319	Página não encontrada.	A página informada inexistente.	Mensagem criada a partir da versão 2.0.
E320	Número da NFS-e inicial inválido.	O número da NFS-e inicial da faixa deve ser informado com no máximo 15 algarismos.	Mensagem criada a partir da versão 2.0.
E321	Número da NFS-e final inválido.	O número da NFS-e final da faixa deve ser informado com no máximo 15 algarismos.	Mensagem criada a partir da versão 2.0.
E322	Número da NFS-e final não informado.	Informe o número da NFS-e final da faixa de consulta.	Mensagem criada a partir da versão 2.0.
E323	NFS-e final não encontrada.	A NFS-e final da faixa não foi encontrada na base de dados.	Mensagem criada a partir da versão 2.0.
E324	Assinatura do RPS inválida.	O RPS deve conter assinatura digital vinculada a certificado digital padrão ICP Brasil, não revogado e não expirado.	Mensagem criada a partir da versão 2.0.
E325	Assinatura do lote de RPS inválida.	O lote de RPS deve conter assinatura digital vinculada a certificado digital padrão ICP Brasil, não revogado e não expirado.	Mensagem criada a partir da versão 2.0.
E326	Pedido de serviço não assinado.	O pedido de serviço deve conter assinatura digital vinculada a certificado digital padrão ICP Brasil, não revogado e não expirado.	Mensagem criada a partir da versão 2.0.
E327	O regime de tributação informado difere do registrado na Prefeitura.	Procure a Prefeitura para atualizar o regime de tributação no cadastro do contribuinte.	Mensagem criada a partir da versão 2.0.
E328	Opção pelo SIMPLES Nacional não consta do cadastro do contribuinte.	Não há registro no cadastro do contribuinte de opção pelo SIMPLES Nacional. Procure a Prefeitura para regularizar a situação.	Mensagem criada a partir da versão 2.0.
E329	Apenas serviços tributados podem sofrer retenção de ISSQN.	A retenção na fonte é permitida somente se o campo <Exigibilidade do ISS> for igual a <1 - Exigível>.	Mensagem criada a partir da versão 2.0.
E330	Contribuintes enquadrados como MEI do simples nacional não podem sofrer retenção de ISSQN.	Empresas enquadradas como MEI do simples nacional não devem sofrer retenção na fonte do ISSQN.	Mensagem criada a partir da versão 2.0.
E331	Contribuintes enquadrados como Microempresa Municipal não podem sofrer retenção de ISSQN.	Empresas enquadradas como Microempresa Municipal não devem sofrer retenção na fonte do ISSQN.	Mensagem criada a partir da versão 2.0.
E332	Contribuintes enquadrados como Estimativa não podem sofrer retenção de ISSQN.	Empresas enquadradas como Estimativa não devem sofrer retenção na fonte do ISSQN.	Mensagem criada a partir da versão 2.0.
E333	Contribuintes enquadrados como Sociedade de Profissionais não podem sofrer retenção de ISSQN.	Empresas enquadradas como Sociedade de Profissionais não devem sofrer retenção na fonte do ISSQN.	Mensagem criada a partir da versão 2.0.



E334	Contribuintes enquadrados como Incentivador Fiscal não podem sofrer retenção de ISSQN.	Empresas enquadradas como Incentivador Fiscal não devem sofrer retenção na fonte do ISSQN.	Mensagem criada a partir da versão 2.0.
E335	Empresas cadastradas com CPF não podem sofrer retenção de ISSQN.	Empresas cadastradas com CPF não devem sofrer retenção na fonte do ISSQN.	Mensagem criada a partir da versão 2.0.
E336	Inscrição municipal do tomador do serviço indevida.	Não informe o campo inscrição municipal do tomador do serviço quando este for do exterior.	Mensagem criada a partir da versão 2.0.
E337	Indicador de incentivo fiscal não informado.	Indicador de incentivo fiscal é informação obrigatória.	Mensagem criada a partir da versão 2.0.
E338	Indicador de incentivo fiscal inválido.	O campo Indicador de incentivo fiscal deverá ter tamanho de 1 número inteiro.	Mensagem criada a partir da versão 2.0.
E339	Indicador de incentivo fiscal incorreto.	Consulte o Manual da NFS-e e verifique os códigos de incentivo fiscal.	Mensagem criada a partir da versão 2.0.
E340	Valor do ISSQN não informado.	Quando o ISSQN é devido a outro município, o valor do tributo deve ser calculado e informado pelo prestador do serviço.	Mensagem criada a partir da versão 2.0.
E341	Alíquota do ISSQN não informado.	Quando o ISSQN é devido a outro município, alíquota deve ser informada pelo prestador do serviço.	Mensagem criada a partir da versão 2.0.
E342	Informação de Incentivador Fiscal não confere com o cadastro da prefeitura.	Acerte o campo Incentivador Fiscal	Mensagem criada a partir da versão 2.0.
E343	Código de cancelamento incorreto	Consulte o Manual da NFS-e para saber os códigos de cancelamento permitidos pelo sistema.	Mensagem criada a partir da versão 2.0.
E344	Item da lista de serviço informado para a operação não permite tributação fora do município	Consulte a legislação vigente para saber se o item informado permite a tributação fora do município.	Mensagem criada a partir da versão 2.0.
E345	Inscrição Municipal do prestador do serviço não está vinculada ao CNPJ ou CPF informado.	A inscrição municipal informada não está vinculada ao prestador de serviço identificado pelo CNPJ ou CPF.	Mensagem criada a partir da versão 2.0.
E346	Inscrição Municipal do tomador do serviço não está vinculada ao CNPJ ou CPF informado.	A inscrição municipal do tomador do serviço não está vinculada ao CNPJ/CPF.	Mensagem criada a partir da versão 2.0.
E347	CNPJ/CPF do Prestador do serviço não autorizado a emitir NFS-e	Solicite autorização para emitir NFS-e para o CNPJ/CPF informado.	Mensagem criada a partir da versão 2.0.
E348	CNPJ/CPF informado no lote difere do CNPJ/CPF informado no RPS	CNPJ/CPF do prestador do serviço especificado no lote não confere com o prestador do serviço informado no RPS	Mensagem criada a partir da versão 2.0.
E349	Valor total dos tributos federais, estaduais e municipais maior que a base de cálculo	Valor total dos tributos federais, estaduais e municipais, em conformidade com o artigo 1o da Lei no 12.741/2012, deve ser menor ou igual à base de cálculo	Mensagem criada a partir da versão 2.03.



E350	Valor total dos tributos federais, estaduais e municipais inválido.	O campo valor total dos tributos federais, estaduais e municipais é numérico e deverá ter tamanho máximo de 15 números inteiros e dois decimais.	Mensagem criada a partir da versão 2.03.
E351	Código NBS não informado	Informe o código NBS conforme padrão da Receita Federal do Brasil	Mensagem criada a partir da versão 2.03.
E352	Código NBS inválido.	Informe o código NBS com nove caracteres conforme padrão da Receita Federal do Brasil	Mensagem criada a partir da versão 2.03.
E353	NIF do Tomador não informado	Informe o NIF para tomadores não residentes no Brasil	Mensagem criada a partir da versão 2.03.
E354	NIF do Tomador inválido.	Informe o NIF do Tomador com quarenta caracteres.	Mensagem criada a partir da versão 2.03.
L1001	O XML está incompatível com o esquemático XSD ABRASF.	XML Fora do Padrão	
L1002	Tomador não informado.	Informe as informações do tomador.	
L1003	A atividade informada não está vinculada à lista de serviço, ou a lista de serviço não está vinculada ao econômico do prestador para a competência informada.	A associação entre atividade, lista de serviço e econômico do prestador deve ser previamente autorizada pelo município.	
L1004	A lista de serviço não está vinculada ao econômico do prestador para a competência informada.	A associação entre a lista de serviço e o econômico do prestador deve ser previamente autorizada pelo município.	
L1005	Alíquota de serviços acima de 5%.	Informe um valor menor ou igual a 5%.	
L1006	Alíquota de serviços abaixo de 2%.	Somente listas de serviços específicas permitem a utilização de alíquotas menores que 2%. Informe um valor maior que 2% ou procure a Prefeitura para mais detalhes.	
L1007	A alíquota preenchida não está de acordo com a alíquota esperada para a lista de serviço.	Procure a Prefeitura para conferir a alíquota correta para a lista de serviço informada.	
L1008	Alíquota e ISSQN não informados.	Para a emissão como optante pelo simples nacional, deve-se informar a alíquota ou o ISSQN.	
L1009	Não há vínculo de incentivo para redução da base de cálculo entre a lista de serviço e o econômico do prestador para a competência informada.	A associação entre o incentivo fiscal, lista de serviço e econômico deve ser previamente autorizada pelo município.	
L1010	O valor de dedução ultrapassa o limite autorizado pelo município para a lista de serviço, econômico e competência informados.	Procure a Prefeitura para conferir o valor da porcentagem de redução da base de cálculo disponível para dedução.	



L1011	O campo "IncentivoFiscal" está preenchida como "2 - NÃO" e está sendo informado valor de dedução diferente de zero.	Para prosseguir, ajuste o campo "IncentivoFiscal" ou opte por não informar valor de dedução.	
L1012	O valor informado no campo "ValorIss" difere do valor de ISS calculado.	Procure a Prefeitura para conferir o valor correto ou não preencha o campo.	
L1013	A combinação de situação tributária gerada para a nota e a lista de serviço não está autorizada pelo município a utilizar local de incidência diferente do município do prestador.	Mude o local de incidência ou procure a Prefeitura.	
L1014	Tipo de exigibilidade do ISSQN não permitida	A exigibilidade informada não está liberada para a lista de serviço. Entre em contato com a prefeitura para dar permissão.	
L1015	Município não permite requisições SOAP no padrão ABRASF.	Procure a Prefeitura para mais informações.	
L1016	O campo "IncentivoFiscal" está preenchido como "1 - SIM" mas não está sendo utilizado nenhum incentivo fiscal.	Garanta a utilização de valor de dedução e/ou alíquota reduzida ou altere o campo "IncentivoFiscal".	
L1017	O campo "IncentivoFiscal" está preenchida como "2 - NÃO" e está sendo informado alíquota reduzida.	Para prosseguir, ajuste o campo "IncentivoFiscal" ou opte por não informar alíquota reduzida.	
L1018	Não há série ativa para o tipo NFS-e.	Procure a Prefeitura para mais informações.	
L1019	A data limite para o cancelamento da NFS-e foi ultrapassada pela data atual.	Consulte a administração tributária do município.	
L1020	O valor máximo para o cancelamento deve ser menor ou igual ao configurado.	Consulte o fiscal do município para verificar o limite permitido para realização do cancelamento.	
L1021	Não é possível cancelar a nota pois a mesma é substituta de uma substituição.		
L1022	A data limite para a substituição da NFS-e foi ultrapassada pela data atual.	Consulte a administração tributária do município.	
L1023	O valor máximo para a substituição deve ser menor ou igual ao configurado.	Consulta o fiscal do município para verificar o limite permitido para a realização da substituição.	
L1024	O município não utiliza código Cnae padrão, inclua o CódigoTributacaoMunicipio na requisição. Para consultar		




	o Código de Tributação do Município acesse Escrita Fiscal » Consultas » Atividade.		
L1025	Para a lista de serviço fornecida, é obrigatório o preenchimento das informações de construção civil.	Para prosseguir, modifique a lista de serviço ou preencha as informações de consutrção civil.	
L1026	O município opta pela Substituição de notas somente através da rotina de Solicitação de Cancelamento, diretamente no sistema.		
L1027	Não foi identificado cadastro econômico para o prestador autenticado.	Preencha o campo "InscricaoMunicipal" com a informação de cadastro econômico.	
L1028	Campo "Competencia" informado com data retroativa, porém o município só permite quando informado número de RPS.	Informe o RPS ou ajuste o campo "Competência" com um data válida.	
L1029	O prestador do serviço não está devidamente enquadrado ou não tem permissão para emitir notas com data retroativa.	Solicite a autorização para emissão com data retroativa ao município.	
L1030	Endereço do tomador do serviço difere do constante na base de dados do município.	Verifique o endereço do cadastro único no município ou utilize a irregularidade cadastral via sistema para alteração do endereço.	
L1031	O XML da requisição possui erros estruturais.		
L1032	E-mail do tomador do serviço inválido.	Para prosseguir, garanta que o E-mail de contato do tomador esteja corretamente preenchido ou remova-o.	
L1033	Telefone do tomador do serviço inválido.	Para prosseguir, garanta que o telefone de contato do tomador esteja corretamente preenchido ou remova-o.	
L1034	Situação do tomador consta como inativo.	Procure a Prefeitura para mais informações.	
L1035	Econômico do tomador não consta como ativo.	Procure a Prefeitura para mais informações.	
L1036	Econômico do tomador está inativo na Receita Federal.	Procure a Prefeitura para mais informações.	
L1037	Não é possível realizar esta operação pois o prestador possui comunicado pendente no domicílio eletrônico.	Acesse o portal do cidadão para verificar seus comunicados do domicílio eletrônico.	
L1038	Item da lista de serviço inativo.	Procure a Prefeitura para mais informações.	



L1039	Valor da Taxa de Turismo enviada difere da calculada pelo sistema.	Verifique o valor da taxa e quantidade informada.	
L1040	Não encontramos as informações necessárias para o cálculo da taxa de turismo	Informe os campos necessários para a emissão com a taxa de turismo. [Descricao=][Quantidade=][valortaxadiversa=]	
L1041	CPF/CNPJ do tomador do serviço não possui relação com a Inscrição Municipal Informada.	Verifique o CPF/CNPJ e a Inscrição Municipal estão informados corretamente.	
L1042	Não é permitido mais de um item por NFS-e.		
L1043	Número do endereço do tomador está informado incorretamente.	Altere as informações do número do endereço do Tomador.	
L1044	Contribuinte impedido de realizar a emissão de notas por não possuir uma solicitação de adesão ao DEC (Domicílio Eletrônico do Contribuinte) com a situação 'Deferido'.	Procure a Prefeitura para mais informações.	
L1045	Contribuinte possui competência(s) dos serviços prestados e/ou tomados sem realizar o protocolo.	Realize o protocolo dos serviços prestados e/ou tomados pendentes.	
L1046	Informações do IBS e CBS obrigatórias não foram enviadas.	Ao informar valores do IBS/CBS na tag /Rps/InfDeclaracaoPrestacaoServico/Servico/IBSCBS, as informações dos tributos também devem ser preenchidas na tag /Rps/IBSCBS.	
L1047	Informações do IBS e CBS obrigatórias não foram enviadas.	Ao informar valores do IBS/CBS na tag /Rps/IBSCBS, as informações dos tributos também devem ser preenchidas na tag /Rps/InfDeclaracaoPrestacaoServico/Servico/IBSCBS.	
L1048	Valor da base de cálculo não está preenchido corretamente.	O valor da base de cálculo deve ser formado por: valor de serviço - descontos incondicionais - valor do ISS - valor do PIS - valor do COFINS.	
L1049	A alíquota efetiva do IBS estadual não foi preenchida corretamente.	A alíquota efetiva do IBS estadual é calculada através de: alíquota do IBS estadual * percentual de redução estadual * percentual de redução de compra governamental.	
L1050	O valor do IBS estadual não foi preenchido corretamente.	O valor do IBS estadual é calculado a partir da base de cálculo e da alíquota efetiva.	
L1051	O valor do IBS estadual na tributação regular não foi preenchido corretamente.	O valor do IBS estadual é calculado a partir da base de cálculo e da alíquota.	
L1052	O valor do IBS estadual na compra governamental não foi preenchido corretamente.	O valor do IBS estadual é calculado a partir da base de cálculo e da alíquota.	



L1053	A alíquota efetiva do IBS estadual não foi preenchida corretamente.	A alíquota efetiva do IBS estadual é calculada através de: alíquota do IBS municipal * percentual de redução municipal * percentual de redução de compra governamental.	
L1054	O valor do IBS municipal não foi preenchido corretamente.	O valor do IBS municipal é calculado a partir da base de cálculo e da alíquota efetiva.	
L1055	O valor do IBS municipal na tributação regular não foi preenchido corretamente.	O valor do IBS municipal é calculado a partir da base de cálculo e da alíquota.	
L1056	O valor do IBS municipal na compra governamental não foi preenchido corretamente.	O valor do IBS municipal é calculado a partir da base de cálculo e da alíquota.	
L1057	A alíquota efetiva do CBS não foi preenchida corretamente.	A alíquota efetiva do CBS é calculada através de: alíquota do CBS * percentual de redução * percentual de redução de compra governamental.	
L1058	O valor do CBS não foi preenchido corretamente.	O valor do CBS é calculado a partir da base de cálculo e da alíquota efetiva.	
L1059	O valor do CBS na tributação regular não foi preenchido corretamente.	O valor do CBS é calculado a partir da base de cálculo e da alíquota.	
L1060	O valor do CBS na compra governamental não foi preenchido corretamente.	O valor do CBS é calculado a partir da base de cálculo e da alíquota.	
L1061	A alíquota do IBS estadual não foi preenchida corretamente.	Informe corretamente a alíquota estadual.	
L1062	A alíquota do IBS municipal não foi preenchida corretamente.	Informe corretamente a alíquota municipal.	
L1063	A situação e classificação tributárias do IBS/CBS não foram preenchidas corretamente.	Informe corretamente a situação e classificação tributárias, onde uma é associada a outra.	
L1064	A situação e classificação tributárias do IBS/CBS na tributação regular não foram preenchidas corretamente.	Informe corretamente a situação e classificação tributárias, onde uma é associada a outra.	
L1065	O valor total da nota não foi preenchido corretamente.	Informe corretamente o valor total da NFS-e.	
L1066	O valor do crédito presumido do IBS não foi preenchido corretamente.	Corrija o valor do crédito.	
L1067	O valor do crédito presumido do CBS não foi preenchido corretamente.	Corrija o valor do crédito.	
L1068	O valor de diferimento do IBS estadual não foi preenchido corretamente.	Corrija o valor de diferimento.	
L1069	O valor de diferimento do IBS municipal não foi preenchido corretamente.	Corrija o valor de diferimento.	



L1070	O valor de diferimento do CBS não foi preenchido corretamente.	Corrija o valor de diferimento.	
L1071	A alíquota do CBS não foi preenchida corretamente.	Informe corretamente a alíquota do CBS.	
L1072	A Classificação de Crédito Presumido do IBS não foi preenchida corretamente.	Informe uma classificação de crédito válida.	
L1073	A Classificação Tributária informada não pode ser usada com tributação regular.	Informe outra classificação tributária ou corrija a tributação regular.	
L1074	O CST utilizado obriga que sejam informados os percentuais de diferimento.	Informe os valores de diferimento.	
L1075	O percentual de redução do IBS estadual não foi preenchido de acordo com a Classificação Tributária.	Corrija o percentual de redução.	
L1076	O percentual de redução do IBS municipal não foi preenchido de acordo com a Classificação Tributária.	Corrija o percentual de redução.	
L1077	O percentual de redução do CBS não foi preenchido de acordo com a Classificação Tributária.	Corrija o percentual de redução.	
L1078	O município não permite utilizar o valor do desconto incondicional.	Informe zerado o valor do respectivo campo.	
L1086	O grupo de documentos referenciados não pode ser informado para o tipo de operação (tpOper).	O grupo de documentos referenciados (gRefNFSe) não pode ser informado quando tpOper não foi informado ou igual a 1, 4 ou 5.	
L1087	O grupo de documentos referenciados deve ser informado para o tipo de operação (tpOper).	O grupo de documentos referenciados (gRefNFSe) deve ser informado quando tpOper = 2 ou 3.	
L1088	O grupo de documentos referenciados não pode ter chaves de acesso repetidas (refNFSe).	Remova as chaves duplicadas do grupo de documentos referenciados (gRefNFSe)	
L1089	Código do tipo de Operação (tpOper) não pode ser informado quando não se tratar de uma compra governamental ou um dos serviços da LC 116/2003 listados: 25.05; 15.09; 17.12; 10.05.	Altere o tipo de operação ou indique a Lista de Serviço ou Compra Governamental corretamente.	
L1090	Código do tipo de Operação (tpOper) deve ser informado quando se tratar de uma compra governamental ou	Altere o tipo de operação ou indique a Lista de Serviço ou Compra Governamental corretamente.	



	um dos serviços da LC 116/2003 listados: 25.05; 15.09; 17.12; 10.05.		
--	--	--	--

Tabela 104

Relação de Alertas			
Código	Mensagem	Motivo/Solução	Observação
A1	Alguns dos dados informados não constam do cadastro do contribuinte.	O tipo do serviço prestado não está registrado no cadastro do contribuinte. Procure a Prefeitura para registrar os códigos de tributação, códigos de serviço, códigos da subclasse CNAE ou o item da lista da Lei Complementar correspondentes aos serviços prestados pela empresa.	
A2	Valor das deduções indevido.	A NFS-e foi emitida considerando a informação do RPS, no entanto o tipo de serviço prestado, identificado pelo código de tributação, código de serviço, código da subclasse CNAE ou item da lista da Lei Complementar, não permite dedução da base de cálculo do ISSQN. Consulte a legislação do município para informações sobre as deduções permitidas.	
A3	Item da lista de serviço informado para a operação não permite tributação fora do município	Consulte a legislação vigente para saber se o item informado permite a tributação fora do município (Foi informada a Natureza da Operação "2")	Alerta desativado a partir da versão 2.0.
A4	Valor do ISS retido diferente do ISS devido	Verifique se os valores estão corretos	Alerta desativado a partir da versão 2.0
A5	Endereço do tomador do serviço difere do constante na base de dados do município.	A NFS-e foi emitida considerando o endereço do tomador do serviço informado no RPS.	
A6	Inscrição municipal do tomador não encontrada.	A inscrição municipal do tomador do serviço informada no RPS não está registrada na Prefeitura. A NFS-e foi emitida considerando que o tomador do serviço não está inscrito na Prefeitura.	
A7	A inscrição municipal do tomador do serviço está paralisada ou cancelada ou desativada ou baixada.	A inscrição municipal do tomador do serviço informada no RPS está paralisada ou cancelada ou desativada ou baixada no cadastro municipal. A NFS-e foi emitida considerando que o tomador do serviço não está inscrito na Prefeitura.	
A8	E-mail do tomador do serviço inválido.	O e-mail do tomador de serviços não é válido e foi ignorado. Não será enviado e-mail de confirmação da emissão da NFS-e para o tomador do serviço.	
A9	Inscrição municipal incorreta.	A NFS-e foi gerada considerando a inscrição municipal vinculada ao CNPJ/CPF informado.	Alerta criado a partir da versão 2.0.
A10	Inscrição municipal do prestador de serviço encontra-se paralisada ou cancelada ou desativada ou baixada.	A NFS-e foi gerada e o prestador de serviço deverá comparecer à Prefeitura para regularizar sua situação.	Alerta criado a partir da versão 2.0.



A11	NFS-e emitida com falta de elementos de qualificação do prestador do serviço.	NFS-e foi gerada e o prestador de serviço deverá comparecer à Prefeitura para regularizar sua situação.	Alerta criado a partir da versão 2.0.
A12	RPS em duplicata no lote foram ignorados.	A Prefeitura desconsiderou os RPS cujos elementos eram idênticos aos elementos de RPS já processados.	Alerta criado a partir da versão 2.0.
A13	Prazo para a conversão do RPS em NFS-e vencido	Procure a Prefeitura para regularizar a situação.	Alerta criado a partir da versão 2.0.
A14	O campo ValorISS informado indevidamente.	O valor do ISSQN é calculado pela Prefeitura e não deve ser informado pelo contribuinte. O valor informado foi desconsiderado.	Alerta criado a partir da versão 2.0.
A15	Alíquota informada indevidamente.	A alíquota utilizada para a determinação do valor do ISSQN é determinada pela Prefeitura. Não deve ser informada pelo contribuinte. A alíquota informada foi desconsiderada.	Alerta criado a partir da versão 2.0.
A16	Código da subclasse CNAE informado indevidamente.	O código da subclasse CNAE correspondente ao serviço prestado não é utilizado pela Prefeitura. O elemento informado foi desconsiderado.	Alerta criado a partir da versão 2.0.
A17	Não informe inscrição municipal quando o intermediário do serviço for domiciliado em outro município.	Inscrição municipal do intermediário desconsiderada.	Alerta criado a partir da versão 2.0.
A18	O tipo de serviço informado não permite indicação de código da obra.	Código da obra desconsiderado.	Alerta criado a partir da versão 2.0.
A19	O tipo de serviço informado não permite indicação de ART - Anotação de Responsabilidade Técnica.	ART - Anotação de Responsabilidade Técnica desconsiderada.	Alerta criado a partir da versão 2.0.
A20	O regime de tributação informado difere do registrado na Prefeitura.	A NFS-e foi emitida considerando o regime de tributação informado. Procure a Prefeitura para atualizar o regime de tributação no cadastro do contribuinte.	Alerta criado a partir da versão 2.0.
A21	Opção pelo SIMPLES Nacional não consta do cadastro do contribuinte.	Não há registro no cadastro do contribuinte de opção pelo SIMPLES Nacional. A NFS-e foi emitida considerando a informação do RPS. Procure a Prefeitura para regularizar a situação.	Alerta criado a partir da versão 2.0.
A22	Código de tributação incompatível com o município de incidência do ISSQN.	A NFS-e foi emitida considerando a informação do RPS, no entanto o código de tributação informado não permite a tributação em outro município. Consulte na legislação o local de incidência do ISSQN.	Alerta criado a partir da versão 2.0.
A23	O prestador do serviço não possui incentivo fiscal no cadastro da Prefeitura.	Não há concessão de incentivo para o prestador de serviço registrada na Prefeitura. A NFS-e foi emitida considerando a informação do RPS. Procure a Prefeitura para regularizar a situação.	Alerta criado a partir da versão 2.0.
A24	País da prestação do serviço indevido.	O código do país da prestação do serviço somente deverá ser informado quando a exigibilidade do ISSQN for igual a <Exportação>.	Alerta criado a partir da versão 2.0.
A25	País do tomador do serviço indevido.	O código do país do tomador do serviço somente deverá ser informado quando o município do tomador do serviço for igual a <99999999>.	Alerta criado a partir da versão 2.0.



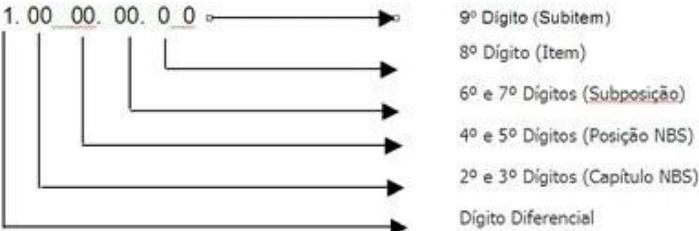
A26	E-mail do tomador do serviços inválido.	O e-mail do tomador de serviços não é válido e foi desconsiderado.	Alerta criado a partir da versão 2.0.
A27	CEP do logradouro do tomador do serviço inexistente.	A NFS-e foi emitida com o CEP do tomador do serviço informado no RPS.	Alerta criado a partir da versão 2.0.
A28	Inscrição municipal do tomador do serviço indevida.	Não informe o campo inscrição municipal do tomador do serviço quando este for do exterior.	Alerta criado a partir da versão 2.0.
A29	CNPJ/CPF do tomador do serviço indevida.	Não informe o campo CNPJ/CPF do tomador do serviço quando este for do exterior.	Alerta criado a partir da versão 2.0.
A30	RPS possui campo(s) informado(s) que não é (são) adotado(s) pelo município	Algum campo não obrigatório no Termo de Referência informado no RPS não é adotado pelo município. Por este motivo, não foi consistido e nem será considerado como informação válida para a NFS-e.	Alerta criado a partir da versão 2.01.

Tabela 105

12. Glossário

TERMO	CONCEITO
Assinatura Digital	Código de criptografia (chave privada) anexado ou logicamente associado a uma mensagem eletrônica que permite de forma única e exclusiva a comprovação da autoria de um determinado conjunto de dados de computador (um arquivo, um e-mail ou uma transação). A assinatura digital comprova que a pessoa criou ou concorda com um documento assinado digitalmente, como a assinatura de próprio punho comprova a autoria de um documento escrito. A verificação da origem do dado é feita com a chave pública do remetente.
Cadastro de Contribuintes do ISS	É a base que contém os registros de dados dos contribuintes do ISS.
Certificação Digital	É a atividade de reconhecimento em meio eletrônico, que se caracteriza pelo estabelecimento de uma relação única, exclusiva e intransferível entre uma chave de criptografia, inserida em um Certificado Digital; uma pessoa física, jurídica, máquina ou aplicação e a Autoridade Certificadora.
Certificado Digital	a) É um documento contendo dados de identificação da pessoa ou instituição que deseja, por meio deste, comprovar, perante terceiros, a sua própria identidade. Serve igualmente para conferir a identidade de terceiros. b) É um conjunto de dados de computador, gerados em observância à Recomendação Internacional ITU-T X.509, que se destina a registrar, de forma única, exclusiva e intransferível, a relação existente entre uma chave de criptografia, uma pessoa física, jurídica, máquina ou aplicação e a Autoridade Certificadora. O Certificado Digital pode ser armazenado em um software ou em um hardware.
Código NBS	O código na Nomenclatura Brasileira de Serviços, Intangíveis e Outras Operações que Produzam Variações no Patrimônio (NBS) é composto por nove dígitos, sendo que sua significância, da esquerda para a direita, é: <ul style="list-style-type: none"> o primeiro dígito, da esquerda para a direita, é o número 1 e é o indicador que o código que se segue se refere a um serviço, intangível ou outra operação que produz variação no patrimônio; o segundo e o terceiro dígitos indicam o Capítulo da NBS;



	<ul style="list-style-type: none"> o quarto e o quinto dígitos, associados ao primeiro e ao segundo dígitos, representam a posição dentro de um Capítulo; o sexto e o sétimo dígitos, associados aos cinco primeiros dígitos, representam, respectivamente, as subposições de primeiro e de segundo nível; o oitavo dígito é o item; e o nono dígito é o subitem. <p>A sistemática de classificação dos códigos da NBS obedece à seguinte estrutura:</p>  <p>Exemplo:</p> <p>O código 1.1403.21.10, onde se classificam os “serviços de engenharia de projetos de construção residencial” deve ser entendido, da esquerda para a direita, da forma que se segue:</p> <ol style="list-style-type: none"> o algarismo (1), da esquerda para a direita, sinaliza que se trata de código que se aloja na NBS; o segundo e o terceiro dígitos (14) informa que o código em tela está no Capítulo 14, dedicado aos “Outros Serviços Profissionais”; o quarto e o quinto, da esquerda para a direita (03), associados ao primeiro, segundo e terceiro dígitos, separados por um ponto, (1.14) assinala que a terceira posição do Capítulo 14 é ocupada pelos “serviços de engenharia”; o sexto e o sétimo dígitos, da esquerda para a direita, indicam, respectivamente, as subposições de primeiro e segundo nível (21); o oitavo dígito (1) diz que há item no código; e o nono dígito (0) informa que o item não foi desdobrado (se o fosse, então o algarismo deveria ser diferente de zero). <p>Dessa maneira, fica claro que nem sempre o código NBS se apresenta totalmente desdobrado, isto é, um algarismo diferente de zero para subitem como, por exemplo:</p> <p>1.0119.10.00 Serviços de construção de estruturas de prédios 1.0606.10.00 Serviços de operação de aeroportos, exceto manuseio de cargas 1.0905.91.00 Serviços de consultoria financeira 1.2206.19.10 Serviços de palestras e conferências</p>
Declaração Eletrônica de Serviços	Sistema destinado ao preenchimento e transmissão de dados relativos aos serviços prestados e tomados; à apuração do ISS a recolher ou a pagar e à geração das respectivas guias de recolhimento ou de pagamento.
DES	Veja “Declaração Eletrônica de Serviços”.
Exportação	Serviço para o exterior do País cujo resultado lá se verifique.
Hash	É o resultado da ação de algoritmos que fazem o mapeamento de uma sequência de bits de tamanho arbitrário para uma sequência de bits de tamanho fixo menor - conhecido como resultado <i>hash</i> - de forma que seja muito difícil encontrar duas mensagens produzindo o mesmo resultado <i>hash</i> (resistência à colisão), e que o processo reverso também



	não seja realizável (dado um <i>hash</i> , não é possível recuperar a mensagem que o gerou).
HTTPS	HTTPS (<i>HyperText Transfer Protocol Secure</i>), é uma implementação do protocolo HTTP sobre uma camada SSL ou do TLS. Essa camada adicional permite que os dados sejam transmitidos através de uma conexão criptografada e que se verifique a autenticidade do servidor e do cliente, por meio de certificados digitais. O protocolo HTTPS é normalmente utilizado quando se deseja evitar que a informação transmitida entre o cliente e o servidor seja visualizada por terceiros, como por exemplo no caso de compras <i>on-line</i> . Nas URLs dos sítios o início ficaria 'https://'.
ICP-Brasil	Infraestrutura de Chaves Públicas Brasileira, instituída a partir da medida provisória 2.200/2001, composta de entidades públicas e privadas, homologadas pela comissão de certificados digitais, que podem ser utilizadas para a conferência de assinaturas digitais, conferindo-lhes validade jurídica. É um conjunto de técnicas, arquitetura, organização, práticas e procedimentos, implementados pelas organizações governamentais e privadas brasileiras que suportam, em conjunto, a implementação e a operação de um sistema de certificação, com o objetivo de estabelecer os fundamentos técnicos e metodológicos de um sistema de certificação digital, baseado em criptografia de chave pública, garantir a autenticidade, a integridade e a validade jurídica de documentos em forma eletrônica, das aplicações de suporte e das aplicações habilitadas que utilizem certificados digitais, bem como a realização de transações eletrônicas seguras.
Imposto Sobre Serviços de Qualquer Natureza	É o imposto de competência dos Municípios e do Distrito Federal, por força da CF, art 156, III, que tem como fato gerador a prestação dos serviços constantes da lista anexa à Lei Complementar 116/2003.
Imunidade	Atividade não tributável por força de dispositivo constitucional
Infraestrutura de Chaves Públicas Brasileira	Veja "ICP-Brasil".
Isenção	Dispensa do pagamento do imposto por força de lei do município onde o imposto seria devido
ISS	Veja "Imposto Sobre Serviços de Qualquer Natureza".
Lote de RPS	Quantidade de RPS (veja "Recibo Provisório de Serviços") que será enviada conjuntamente à Administração Pública Municipal para validação, processamento e geração das respectivas NFS-e (veja "Nota Fiscal de Serviços Eletrônica").
Não incidência	Serviços não previstos em lei complementar que autorize sua tributação
NBS	Nomenclatura Brasileira de Serviços, Intangíveis e Outras Operações que Produzam Variações no Patrimônio. Código composto por nove dígitos, desenvolvido pela Receita Federal do Brasil – RFB, conjuntamente com o Ministério do Desenvolvimento, Indústria e Comércio – MDIC, que identifica os serviços passíveis de registro no Siscoserv.
NFS-e	Veja "Nota Fiscal de Serviços Eletrônica".
NIF	Número de Identificação Fiscal – número fornecido pelo órgão de administração tributária no exterior indicador de pessoa física ou jurídica.
Nota Fiscal de Serviços Eletrônica	É um documento de existência exclusivamente digital, gerado e armazenado eletronicamente pela Administração Tributária Municipal ou por outra entidade conveniada, para documentar as operações de prestação de serviços.



Prestador de Serviços	Aquele que desenvolve a atividade de prestar serviço de modo permanente ou temporário.
Processos Assíncronos	Um processo assíncrono será executado em um momento posterior ao recebimento da requisição pelo responsável em processá-la. Um processo assíncrono não necessita que o transmissor e o receptor da requisição estejam conectados durante todo o processo. O sistema que irá processar a requisição pode escolher o melhor momento para execução da atividade, sem exceder os recursos disponíveis (conexão, processador, memória) e sem colocar em risco os serviços concorrentes do servidor. Por exemplo, citando a solução de Recibos Provisórios de Serviços, ao enviar uma requisição para processar uma grande quantidade de RPS, convertendo-os em notas fiscais e gravando-os na base de dados, uma solução que alivie a carga do servidor deve ser usada. Desta forma, quando o grupo de RPS é recebido ele será colocado em uma fila de prioridades, para ser processado quando os recursos estiverem disponíveis. O requerente do serviço recebe uma mensagem que a requisição foi recebida e dentro de um prazo estimado poderá consultar suas notas geradas.
Processos Síncronos	Um processo síncrono será executado no momento do envio da requisição, esse tipo de processo exige uma conexão ativa durante o envio da requisição, processamento e recebimento da resposta. Por exemplo, ao enviar uma requisição de consulta de uma nota fiscal a um serviço síncrono, o processamento se dará assim que a requisição for recebida e a resposta será retornada assim que a nota tiver sido localizada na base de dados. Dependendo da velocidade da conexão e dos recursos disponíveis no servidor (memória, processador), esta resposta poderá ser imediata ou durar alguns segundos.
Recibo Provisório de Serviços	É o documento fornecido pelo contribuinte ao tomador do serviço com os dados de uma operação que deverão ser informados ou transmitidos posteriormente ao Administração Pública Municipal quando não for possível a geração imediata da respectiva NFS-e.
RPS	Veja "Recibo Provisório de Serviços".
Serviço não tributado	Serviço tributável não previsto em lei municipal
Serviço Tributado	É o serviço tributável previsto em lei municipal que crie para o contribuinte a obrigação tributária de pagar o ISS
Serviço Tributável	Serviços previstos em lei complementar que autorize os municípios a tributar
SFT	Veja "Sistema de Fiscalização Tributária".
Siscoserv	Sistema Integrado de Comércio Exterior de Serviços, Intangíveis e Outras Operações que Produzam Variações no Patrimônio – um sistema informatizado, desenvolvido pelo Governo Federal como ferramenta para o aprimoramento das ações de estímulo, formulação, acompanhamento e aferição das políticas públicas relacionadas a serviços e intangíveis bem como para a orientação de estratégias empresariais de comércio exterior de serviços e intangíveis.
Sistema de Fiscalização Tributária	Sistema de gestão e fiscalização tributária, utilizado como auxiliar das tomadas de decisões e tarefas fiscais.
Simple Nacional	Regime único de arrecadação de impostos e contribuições federais, estaduais e municipais, instituído pela Lei Complementar 123/2006.
SOAP	SOAP (acrônimo do inglês Simple Object Access Protocol) é um protocolo para intercâmbio de mensagens entre programas de computador. Geralmente servidores SOAP são implementados



	utilizando-se servidores HTTP pré-existent, embora isto não seja uma restrição para funcionamento do protocolo. As mensagens SOAP são documentos XML que aderem a uma especificação fornecida pelo órgão W3C.
Tomador de Serviços	O destinatário do serviço prestado.
W3C	World Wide Web Consortium é um consórcio de empresas de tecnologia, fundado para levar a Web ao seu potencial máximo, por meio do desenvolvimento de protocolos comuns e fóruns abertos que promovem sua evolução e asseguram a sua interoperabilidade. O W3C desenvolve tecnologias denominadas “padrões da web” para a criação e interpretação dos conteúdos para a Web. Sítios da Web desenvolvidos segundo esses padrões podem ser acessados e visualizados por qualquer pessoa ou tecnologia, independente de hardware ou software utilizados, de maneira rápida e compatível com os novos padrões e tecnologias que possam surgir com a evolução da internet.
Web Services	Web service é uma solução utilizada na integração de sistemas e na comunicação entre aplicações diferentes. Com esta tecnologia é possível que novas aplicações possam interagir com aquelas que já existem e que sistemas desenvolvidos em plataformas diferentes sejam compatíveis.
WSDL	É a sigla de (Web Service Description Language), padrão baseado em XML para descrever o serviço, que traz os métodos do web service. Funciona como uma espécie de Type Library do Web Service, além de ser usado para a validação das chamadas dos métodos.
XML	XML (Extensible Markup Language) é uma recomendação da W3C para gerar linguagens de marcação para necessidades especiais. Seu propósito principal é a facilidade de compartilhamento de informações através da Internet.

Tabela 106

13. Modelo de XML envio com IBS e CBS

<pre> <soapenv:Envelope xmlns:soapenv="http://schemas.xmlsoap.org/soap/envelope/"> <soapenv:Header/> <soapenv:Body> <GerarNfseEnvio> <EnvioTeste></EnvioTeste> <Rps> <InfDeclaracaoPrestacaoServico> <Competencia></Competencia> <Servico> <Valores> <ValorServicos>0.00</ValorServicos> <ValorDeducoes>0.0</ValorDeducoes> <ValorPis>0.0</ValorPis> <ValorCofins>0.0</ValorCofins> <ValorInss>0.0</ValorInss> <ValorIr>0.0</ValorIr> <ValorCsl>0.0</ValorCsl> <OutrasRetencoes>0.0</OutrasRetencoes> <ValTotTributos>0.0</ValTotTributos> <ValorIss>0.0</ValorIss> <Aliquota>0.00</Aliquota> <DescontoIncondicionado>0.0</DescontoIncondicionado> </pre>



```
<DescontoCondicionado>0.0</DescontoCondicionado>
<PisCofins></PisCofins>
<Cst></Cst>
<TipoRetencao></TipoRetencao>
<AliquotaPis></AliquotaPis>
<AliquotaCofins></AliquotaCofins>
<PisCofins></PisCofins>
</Valores>
<IssRetido></IssRetido>
<ItemListaServico></ItemListaServico>
<CodigoCnae></CodigoCnae>
<CodigoTributacaoMunicipio></CodigoTributacaoMunicipio>
<CodigoNbs></CodigoNbs>
<Discriminacao></Discriminacao>
<CodigoMunicipio></CodigoMunicipio>
<CodigoPais></CodigoPais>
<ExigibilidadeISS></ExigibilidadeISS>
<MunicipioIncidencia></MunicipioIncidencia>
</Servico>
<Prestador>
<CpfCnpj>
<Cnpj></Cnpj>
</CpfCnpj>
<InscricaoMunicipal></InscricaoMunicipal>
</Prestador>
<TomadorServico>
<IdentificacaoTomador>
<CpfCnpj>
<Cnpj></Cnpj>
</CpfCnpj>
</IdentificacaoTomador>
<RazaoSocial></RazaoSocial>
<Endereco>
<Endereco></Endereco>
<Numero></Numero>
<Complemento></Complemento>
<Bairro></Bairro>
<CodigoMunicipio></CodigoMunicipio>
<Uf></Uf>
<Cep></Cep>
</Endereco>
<Contato>
<Telefone></Telefone>
<Email></Email>
</Contato>
</TomadorServico>
<OptanteSimplesNacional></OptanteSimplesNacional>
<IncentivoFiscal></IncentivoFiscal>
</InfDeclaracaoPrestacaoServico>
<IBSCBS>
<finNFSe></finNFSe>
<indFinal></indFinal>
<cIndOp></cIndOp>
<valores>
<trib>
<gIBSCBS>
<CST></CST>
```



NTE - 123/2025 - Web Service para Testes de Nota Fiscal Eletrônica de Serviço - Padrão ABRASF		
Nº Interno: 123/2025	Versão: 1.4	Data Versão: 18/12/2025
Responsável: Setor Fiscal		Reemissão: Original



```
<cClassTrib></cClassTrib>  
</gIBSCBS>  
</trib>  
</valores>  
</IBSCBS>  
</Rps>  
</GerarNfseEnvio>  
</soapenv:Body>  
</soapenv:Envelope>
```



Alterações

Versão	Data Versão	Elaboração	Revisão	Aprovação	Entrada em Vigor
1.0	15/08/2025	Vitor Cividini Ariati	Eduardo Brunes	Vitor Cividini Ariati	18/08/2025
1.1	02/10/2025	Vitor Cividini Ariati	Bruna C. Gunther Petris	Vitor Hugo da Cunha	16/10/2025
1.2	29/10/2025	Vitor Hugo da Cunha	Bruna C. Günther Petris	Vitor Hugo da Cunha	31/10/2025
1.3	06/11/2025	Vitor Hugo da Cunha	Bruna C. Günther Petris	Vitor Hugo da Cunha	07/11/2025
1.4	18/12/2025	Larissa Schwambach	Bruna C. Günther Petris	Larissa Schwambach	18/12/2025

Revisões

Versão	Descrição das Revisões
1.0	Criação do documento e padronização.
1.1	Atualizada a Tabela 1 do item URL , Tabela 6 do item Tipos Simples , Tabela 57, 62, 65, 66 e 67 do item Legenda das tabelas , Tabela 101 do item Recibo Provisório de Serviços e Tabela 104 do item Erros e Alertas ; incluída a Tabela 56 ao item Legenda das tabelas .
1.2	Atualizada a Tabela 2 do item Web Service Description Language , Tabela 6 do item Tipos Simples , Tabela 100 do item Nota Fiscal de Serviços Eletrônica e Tabela 101 do item Recibo Provisório de Serviços .
1.3	Atualizadas as Tabelas 19 e 33 do item Legenda das tabelas , Tabela 100 do item Nota Fiscal de Serviços Eletrônica e Tabela 101 do item Recibo Provisório de Serviços .
1.4	Atualizadas as informações para o ano de 2026.

Quaisquer dúvidas ou sugestões deverão ser repassadas para o setor de Atendimento IPM através da ferramenta de Atendimento On-line ou pelo telefone (47) 3531-1500.